

Предлоги ПОД, ИЗ-ПОД

Автор: учитель-логопед
ГБОУ Лицей № 1367
Смирнова Анна Леонидовна

Цели урока:

1.Обучающие: закрепить навык правописания предлогов, научить применять знания на практике.

2.Развивающие: развитие языкового чутья, осознанное овладение нормами языка на основе теоретических знаний.

3.Воспитательные: вызвать интерес к изучаемому материалу, воспитание интереса к изучению русского языка.


Оборудование:

Компьютер, мультимедийный проектор.


Прочитайте стихотворение

Буду маме помогать,
Буду всюду убирать.
И под шкафом,
И за шкафом,
И в шкафу,
И на шкафу,
Не люблю я пыли, фу!

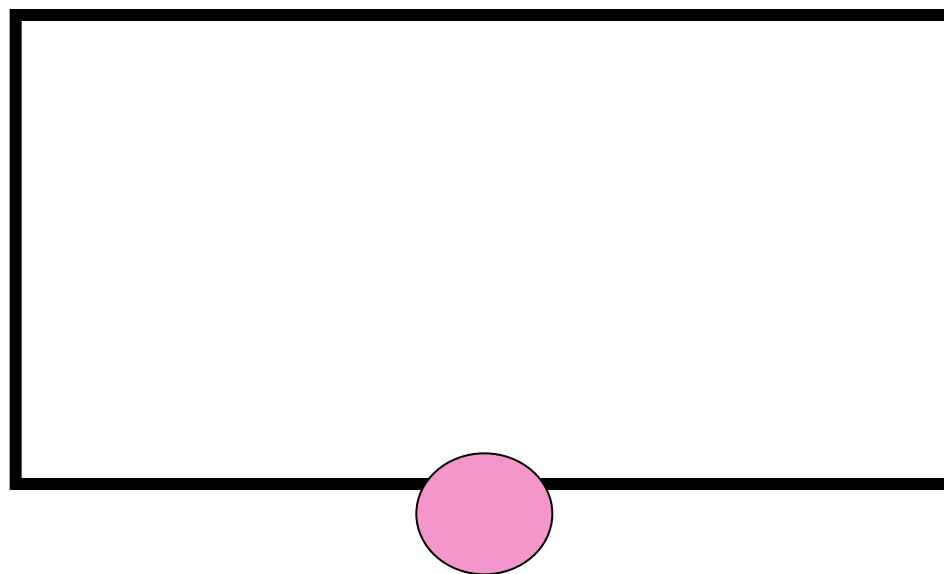
Под (где?) – ниже
другого предмета



*Составьте предложение с предлогом
под*



Из-под (откуда?) –
появиться изнутри наружу



ИЗ-ПОД



*Составьте предложение с предлогом
из-под*

Так или не так?

Голуби вылетели под
крыши.

Коробку поставили из-
под кровать.

Вставьте предлоги

Большой гриб вырос ... елью.

Метро строят ... землёй.

Кошка вылезла ... стола.

От дождя мы прячемся ... зонтом.

Лодка выплыла ... моста.

Дюймовочка спряталась ... листик.

Дюймовочка вышла ... листика.

Измените предлоги и правильно составьте предложение

Лошадь поставили под навес.

Тапочки поставили под кровать.

Шофёр лежал под машиной.

Под шкафом много пыли.

Кошка спала под столом.

Запомни!

Предлоги пишутся со словами
раздельно!

под крышей
из-под крыши

Раскройте скобки, составьте
предложения

(под)столом

(из-под)стола

Итог урока

Подобрать предлоги и правильно употребить их в речи.

УЧИСЬ:

пишутся?

Для чего нужны предлоги и как что такое предлоги?

Узнали:

Как работали?





**Спасибо за
внимание!**

Используемая литература:

- ▶ Л.Н.Ефименкова «Коррекция устной и письменной речи учащихся начальных классов», Владос, 2004.
- ▶ И.Н.Садовникова «Нарушение письменной речи и их преодоление у младших школьников», Владос, 1997.
- ▶ Е.В.Мазанова «Коррекция аграмматической дисграфии», Гном, 2011.
- ▶ Картинки Yandex.ru