


Консультация для родителей



Артикуляционная гимнастика

Подготовила:
С. А. Барыкина,
учитель – логопед
МАОУ «Средняя школа № 8»

Уважаемые родители! Только в совместной работе с учителем – логопедом можно добиться положительных результатов.


- Рекомендуемые упражнения необходимо повторять ежедневно, 2-3 раза;
- Упражнения нужно выполнять перед зеркалом.





Первый комплекс упражнений для
выработки основных движений и
положений органов
артикуляционного аппарата



- Удерживание губ в улыбке, передние верхние и нижние зубы обнажены;
- Вытягивание губ вперёд трубочкой;
- Чередование положения губ в улыбке и трубочкой;
- Спокойное открывание и закрывание рта, губы в положении улыбки;




- Язык широкий;
- Язык узкий;
- Чередование широкого и узкого языка;
- Подъём языка за верхние зубы;
- Чередование движений языка вверх и вниз;
- Чередование следующих движений языка (при опущенном кончике): отодвигать его в глубь рта и приближать к передним нижним резцам.



Второй комплекс (для свистящих
звуков С, Сь, З, Зь, Ц)

«Забей мяч в ворота»

- Возьми поролоновый мячик;
- Положи перед футбольными воротами;
- Забивай гол плавной струёй воздуха;
- Теперь забивай гол резкой, отрывистой струёй воздуха;
- Посчитай, сколько голов ты забил.



«Лопаточка»

- Улыбнись.
Приоткрой рот.
- Положи широкий язык на нижнюю губу.
- Подержи его в таком положении.




Дуем на снежинку

- Держи снежинку перед губами.
- Сделай из языка «лопаточку».
- Выдыхай плавно на снежинку с «лопаточки».
- Смотри, как красиво летит твоя снежинка.




«Чищу зубы»



- Улыбнись.
Приоткрой рот.
- Почисти кончиком языка нижние зубы, делая движения из стороны в сторону.
- Почисти кончиком языка верхние зубы, делая движения из стороны в сторону.






Третий комплекс (для шипящих
звуков Ш, Ж, Ч, Щ)

«Грибок»

- Присоси к нёбу широкий язык.
- Раскрой рот как можно шире, так, чтобы «ножка грибка» (уздечка языка), натянулась.



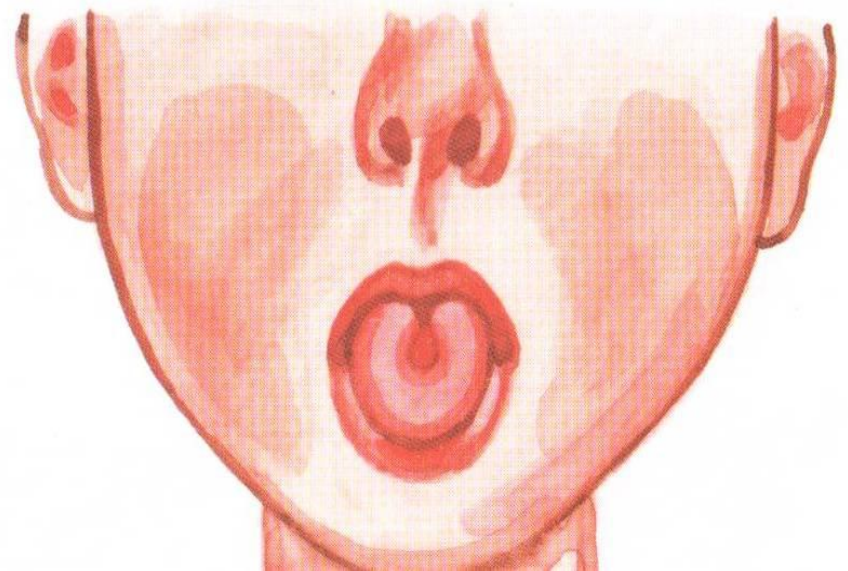

«Вкусное варенье»


- Слегка приоткрой рот.
- Широким кончиком языка слижи варенье с верхней губы, делая движения языком сверху вниз.



«Дудочка»

- Высуни широкий язык.
- Боковые края языка максимально загни вверх.
- Дуй в получившуюся «дудочку».





Четвёртый комплекс (для звуков Л,
ЛЬ)

«Вкусное варенье»

- Слегка приоткрой рот.
- Широким кончиком языка слижи варенье с верхней губы, делая движения языком сверху вниз.



«Качели»


- Улыбнись.
- Открой рот, как при звуке А.
- Подними кончик языка за верхние зубы.
- Затем опусти язык за нижние зубы.
- Повтори несколько раз.



«Лошадка»


- Улыбнись.
- Приоткрой рот.
- Цокай медленно кончиком языка.
- Следи, чтобы нижняя челюсть и губы не двигались, а работал только язык.





Пятый комплекс(для звуков Р, РЬ)

«Чищу зубы»



- Улыбнись.
Приоткрой рот.
- Почисти кончиком языка нижние зубы, делая движения из стороны в сторону.
- Почисти кончиком языка верхние зубы, делая движения из стороны в сторону.




«Малляр»

- Води кончиком языка, как кисточкой, по нёбу вперёд-назад.



«Забей мяч в ворота»

- Возьми поролоновый мячик;
- Положи перед футбольными воротами;
- Забивай гол плавной струёй воздуха;
- Теперь забивай гол резкой, отрывистой струёй воздуха;
- Посчитай, сколько голов ты забил.



«Лошадка»

- Улыбнись.
- Приоткрой рот.
- Цокай медленно кончиком языка.
- Следи, чтобы нижняя челюсть и губы не двигались, а работал только язык.



«Вкусное варенье»

- Слегка приоткрой рот.
- Широким кончиком языка слижи варенье с верхней губы, делая движения языком сверху вниз.



«Барабанщик»

- Улыбнись. Открой рот.
- Постучи кончиком языка за верхними зубами, отчётливо произнося твёрдый звук Д.
- Делай удары медленно, следи, чтобы нижняя челюсть не двигалась.

