

Игротека Звук «Л»
№ 6



Цель: автоматизация звука «Л» в словах.

Управление:

Узнать задание – кнопка



Смена слайдов – кнопка




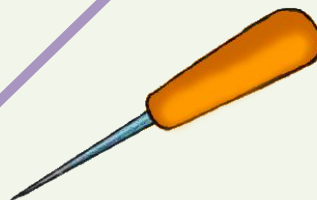


Щелкать по картинкам левой кнопкой
МЫШКИ.






Подбери рифму. Назови картинку в круге и подбери к ней рифмующуюся картинку, назови и щелкни по ней мышкой (копилка – вилка, елка – иголка, шило – мыло, скалка – палка).

Щелкните по тексту, чтобы скрыть его.




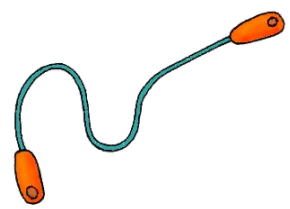


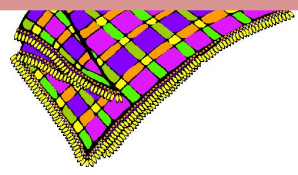



Подбери к верхним картинкам похожие по форме нижние картинки. Называй подходящую нижнюю картинку и щелкай по ней мышкой. Щелкните по тексту, чтобы скрыть его.






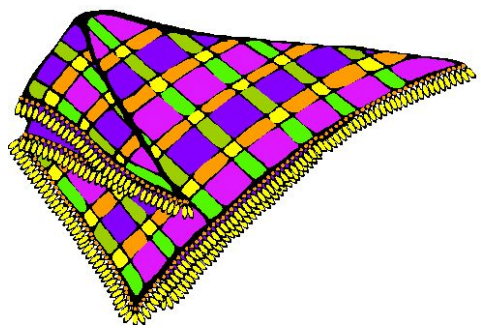
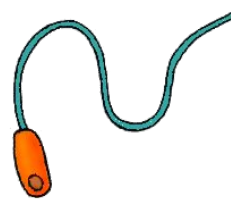
Ищи такие же картинки, что и в рамке.
Называй их и щелкай по ним мышкой.
Четко произноси звук «Л».
Щелкните по тексту, чтобы скрыть его.





Подбери картинки к словам.
Щелкните по тексту, чтобы скрыть его.

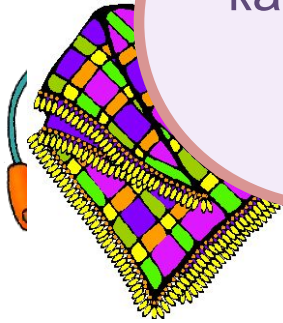
Длинная
Высокая
Круглая
Сладкая
Ловкая
Теплый
Деревянный





Скажи, что за чем находится и щелкни по картинке. (Например, за платком скакалка, за колбасой клубника).



Щелкните по тексту, чтобы скрыть его.





Назови картинку, щелкни по ней и назови маленькую картинку (платок - платочек, колбаса – колбаска...).

Щелкните по тексту, чтобы скрыть его.



Отлично!

