

**Учимся рисовать  
деревья.  
Осенний клён**



Отгадайте  
загадку

Сучки рогатые,  
Плоды  
крылатые,  
А лист -  
ладошкой,  
С длинной

КЛЕ  
ножкой.

Н











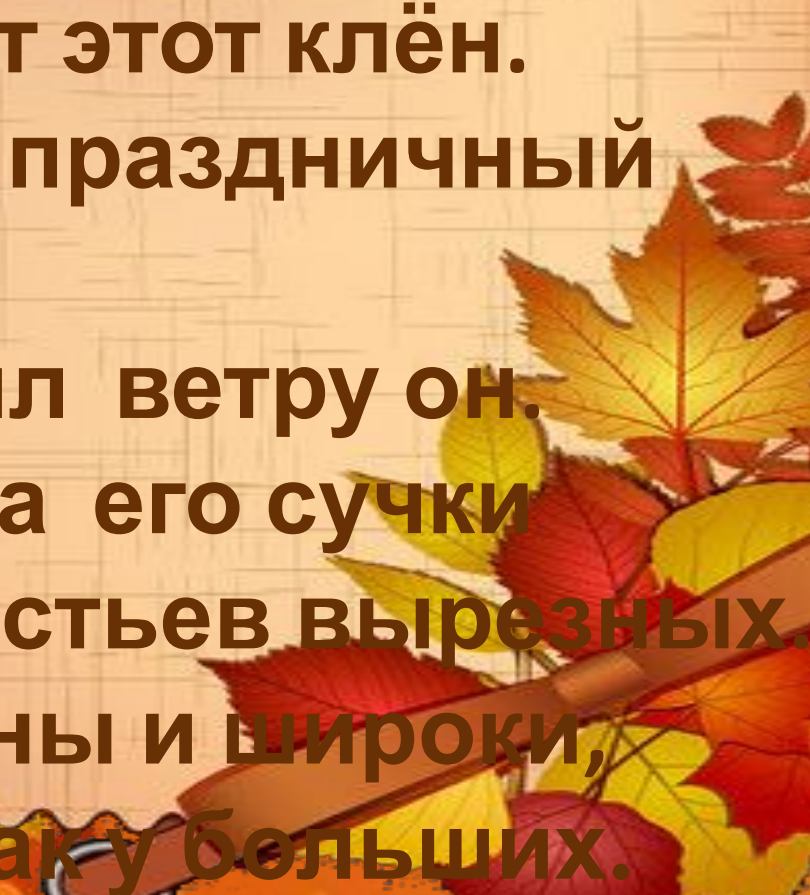
**Mid.Az**





*В. Берестов*

Быть может, первый  
листопад  
Встречает этот клён.  
Впервые праздничный  
наряд  
Подставил ветру он.  
Надеты на его сучки  
Шесть листьев вырезных.  
Они красны и широки,  
Совсем как у больших.









**Оказываетс**

**я**  
**Клён** помогает людям  
обрести душевное  
равновесие, несёт  
успокоение,  
уверенность  
в себе.

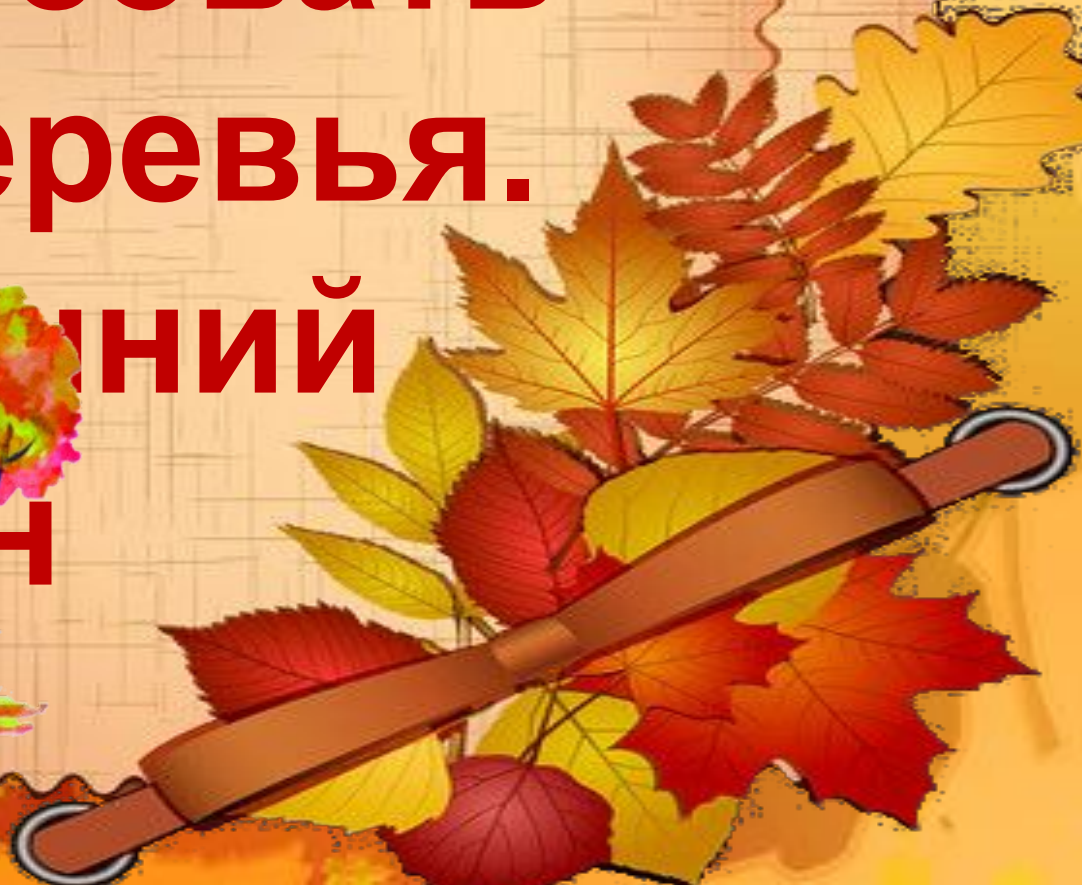
**Клён** - дерево  
внутренней силы и  
уравновешенности.





**Учимся  
рисовать  
деревья.**

**Осенний  
клен**











1 шаг.

Рисуем ствол  
дерева



2 шаг.


Дорисуем ветви  
дерева





3 шаг.

Формируем крону  
клена



4 шаг.

Наполняем дерево цветом:  
красным, жёлтым,  
оранжевым





# Источники

- <http://zezete2.z.e.pic.centerblog.net/2c110467.jpg> фон
- [http://img-fotki.yandex.ru/get/6613/148561800.108/0\\_9236f\\_794642d8\\_L.jpg](http://img-fotki.yandex.ru/get/6613/148561800.108/0_9236f_794642d8_L.jpg)  
фон
- [http://dc427.4shared.com/img/pzggOztN/s3/13d3c701ff0/95334\\_papel-de-pared-e-arvore-f.jpg](http://dc427.4shared.com/img/pzggOztN/s3/13d3c701ff0/95334_papel-de-pared-e-arvore-f.jpg) клен фото1
- <http://www.playcast.ru/uploads/2015/04/11/13117148.jpg> клен фото2
- [http://img-4.photosight.ru/b36/3673899\\_large.jpg](http://img-4.photosight.ru/b36/3673899_large.jpg) клен фото3
- [http://3d-okt.umi.ru/images/cms/data/kartinki/vse/m\\_44.jpg](http://3d-okt.umi.ru/images/cms/data/kartinki/vse/m_44.jpg) клен фото4
- «Простые уроки рисования» №10 2013 г. – пошаговая инструкция