



Анализ учебной работы в 1-11 классах за 2013/2014 учебный год

**Выступление завуча
МКОУ «Синелипяговская СОШ» Мешулиной
Н.Н.**

Август 2014



Закончили учебный год.

1-4 классы	5-9 классы	10-11 классы
49 учащихся	58 учащихся.	15 учащихся

Успеваемость

1-4 классы	5-9 классы	10-11 классы
100%	100%	100%

Уровень качества знаний.

1-4 классы		5-9 кл.		10-11 кл.	
«5»	«4»-«5»	«5»	«4»-«5»	«5»	«4»-«5»
10,2%	32,6%	8,6%	31%	0%	33,3%

Потенциальные отличники и хорошисты

Одна «4»	Одна «3»
Барышев Михаил (математ.)	Воронкова Анастасия (русский , год)
Ткаченко Карина (русский)	Плешков Иван (математ.)
Лепехина Кристина (математ.)	Фатеева Ангелина (математ.)
Кудинова Надежда (русский)	Кудинов Александр (математ.)
Мешулина Дарья (русский , год)	Русина Татьяна (математ.)
	Попов Виктор (русский, литература)

Сравнительная таблица качества знаний учащихся 4, 9 классов (май 2013год) 5, 10 классов (май 2014 год).

(таблица №2)

	«5»	«4»-«5»	Качество знаний
4 кл. Горбачева В.П.	8,3%	50%	58,3%
5 кл. Адодина Р.С.	8,3%	41,6%	50%
9 кл. Дедова Т.В.	0%	35,2%	35,2%
10 кл. Дедова Т.В.	0%	50%	50%
4 кл. Сигитова Т.А.	17,6	29,4%	47%
5 кл. Шипилова Н.И.	6,2 (р.я.)		31% (р.я.)
(входной срез)	0% (м.)		20% (м.)

Средний балл за 2013 – 2014 учебный год.

(таблица №3)

классы	Рус. Яз.	Литера т.	Математ	Англ. Яз.	Окр. Мир	Технолог ия	Физкульту ра
2	3,6	4	3,6	3,9	4,4	4	5
3	3,6	4,3	3,7	3,9	4,2	4,8	4,6
4	3,6	3,7	3,6	3,6	4,0	4,6	4,9

Средний балл за 2013 – 2014 учебный год

(таблица №4)

классы	Рус. Яз.	Литература	Математ	Англ. Яз.	Информатика	География	Биология	Физика	Химия	История	Краеведение	Физра
5	3,7	4	3,4	4,0	3,9	4,2	4,2	-	-	4,2	-	4,8
6	3,6	4,0	3,4	3,5	4,0	4,1	4,0	-	-	3,6	4,3	4,9
7	3,7	4,3	3,4	3,8	4,0	3,9	4,1	4,0	-	4,0	4,0	5
8	3,8	4,2	3,8	4,1	4,0	4,3	4,4	4,2	4,2	4,1	4,3	4,8
9	3,5	3,6	3,5	3,8	3,5	3,9	4,1	3,5	3,6	3,8	3,9	4,9

Средний балл за 2013-2014 учебный год

Таблица 5

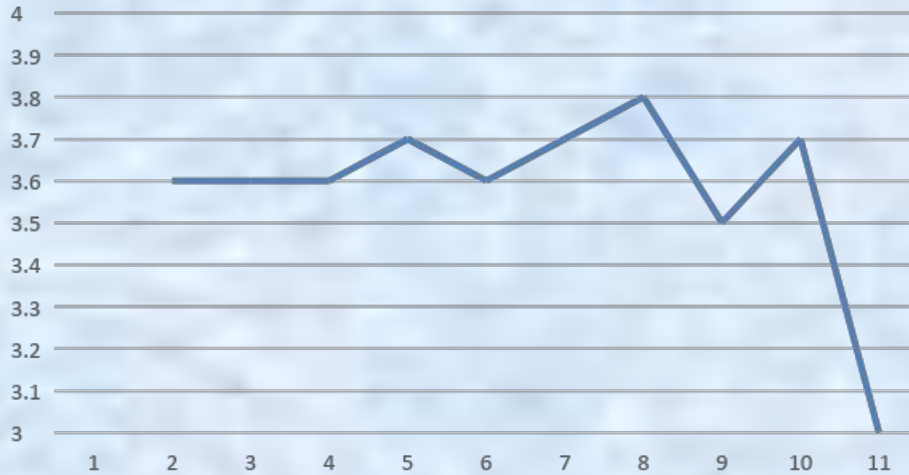
клас сы	Рус. Яз.	Лит ерат .	Мат ема т	Анг л. Яз.	Инф орм атик а	Геог раф ия	Био логи я	Физ ика	Хим ия	Кра еве ден ие	Ист ори я	Фи з- ра
10 кл.	3,7	3,8	3,7	3,9	3,9	4,3	4,2	3,9	4,2	4,4	3,9	4,9
11 кл.	3,0	3,0	3,0	3,0	3,2	4,0	3,6	3,0	3,2	3,2	3,0	5,0

Динамика среднего балла по русскому языку 2013/14 уч. год.

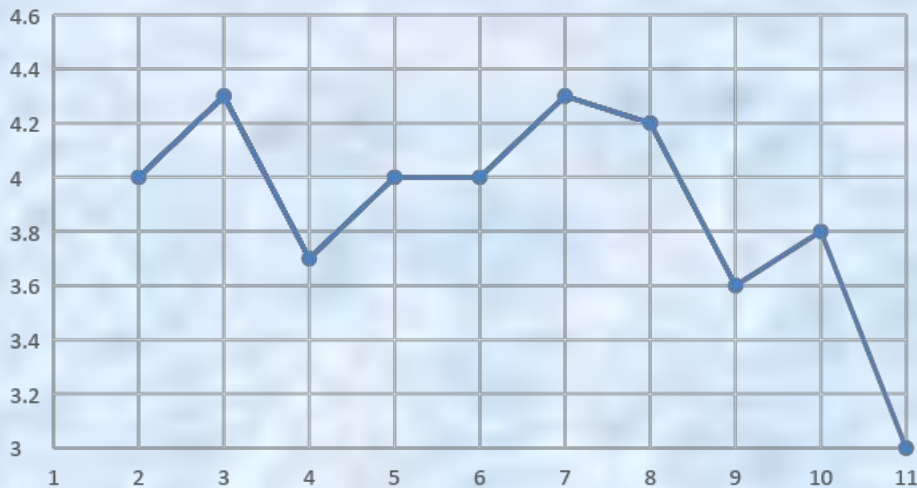
(
№6)

(таблица

Средний балл (русский язык)



Средний балл (литература)



Динамика коэффициента успешности по литературному чтению (литература) 2013/14 уч. год.

(

таблица

№7)




Средний балл (математика)

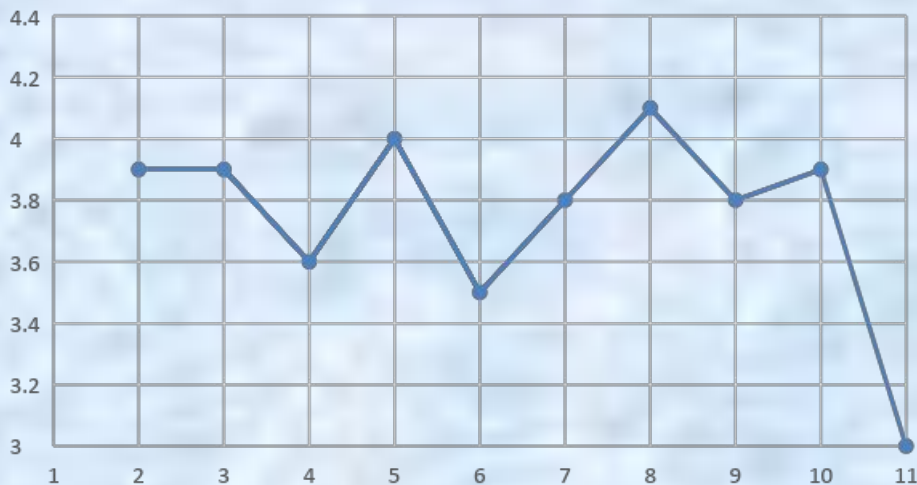


Динамика среднего балла по математике 2013/14 уч. год.

(таблица №8)



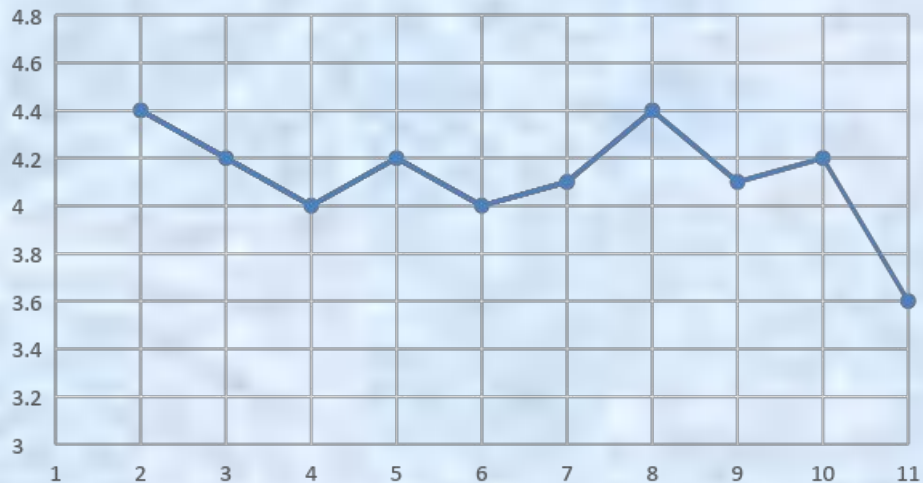
Средний балл (английский язык)



Динамика среднего балла по английскому языку 2013/14 уч. год.

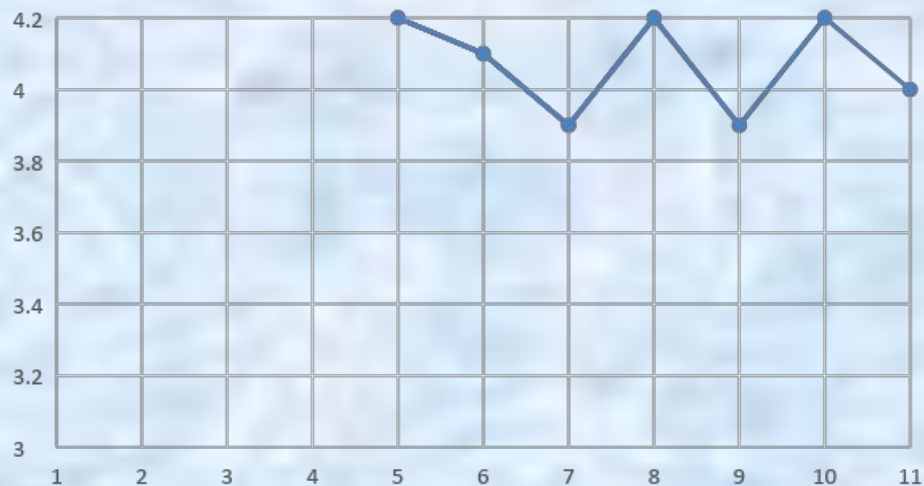
(таблица №9)

Средний балл (окр. мир; биология)



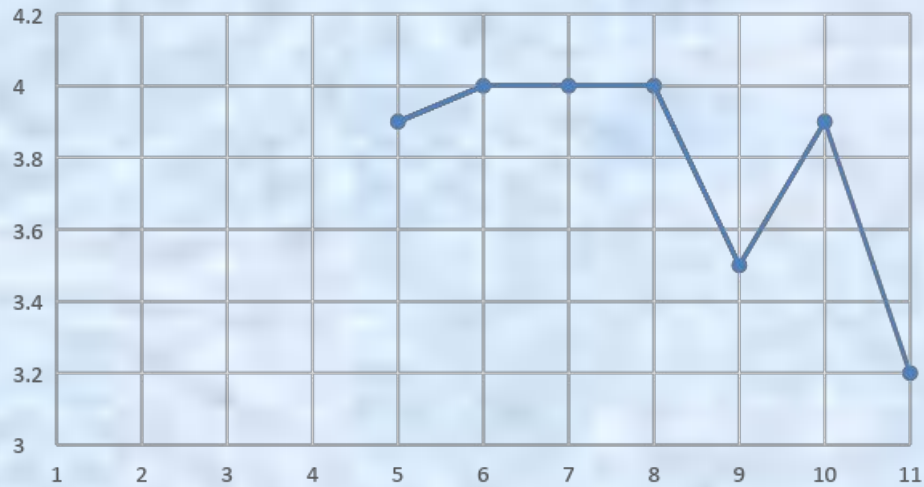
Динамика среднего балла по окружающему миру (биологии) 2013/14 уч. год. (таблица №10)

Средний балл (география)



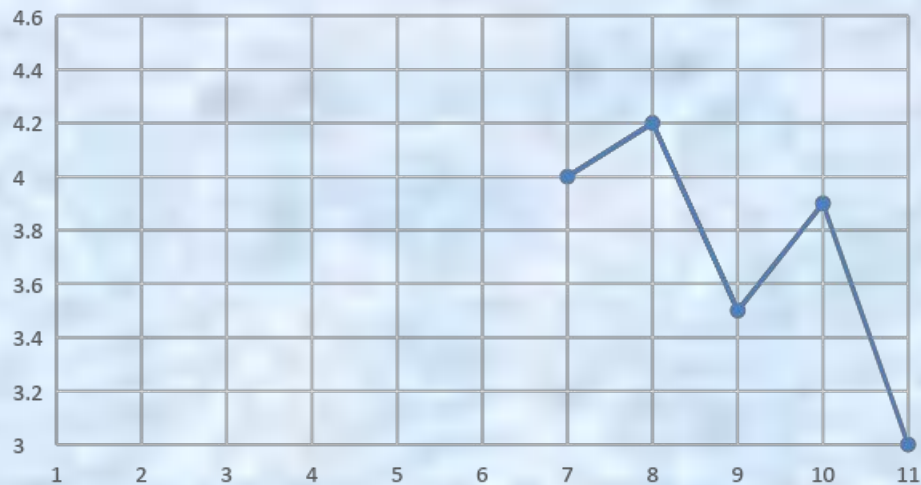
Динамика среднего балла по географии 2013/14 уч. год

Средний балл (информатика)



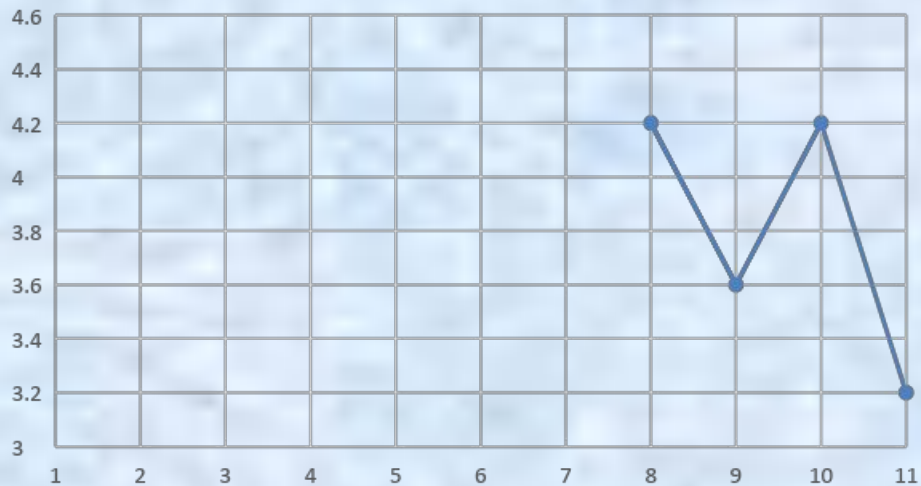
Динамика среднего балла по информатике 2013-2014 учебный год

Средний балл (физика)



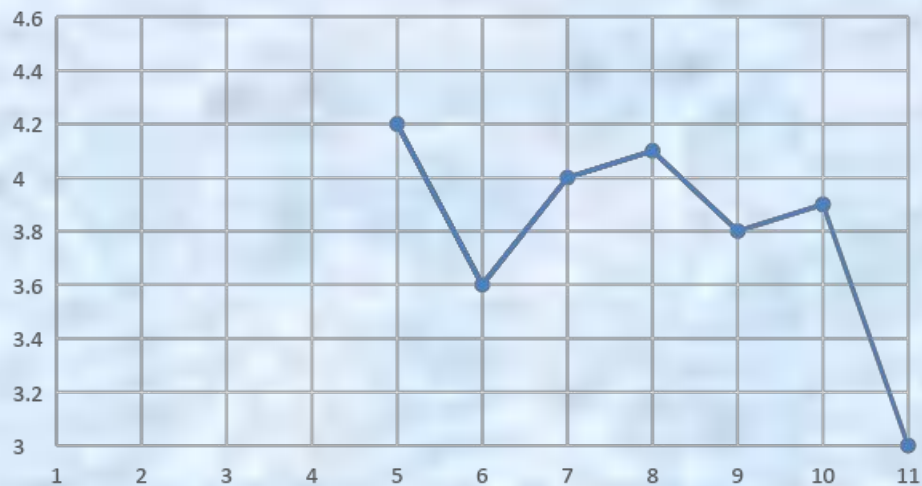
Динамика среднего балла по физике 2013-2014 учебный год

Средний балл (химия)



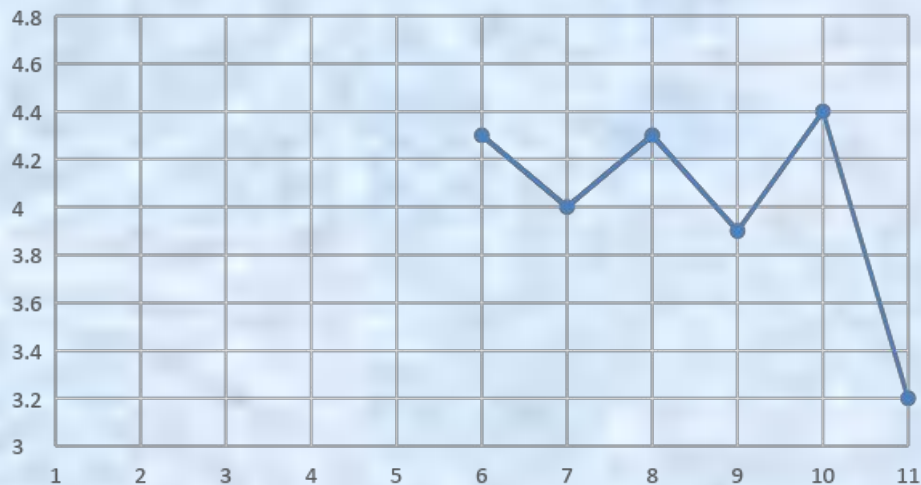
Динамика среднего балла по химии 2013-2014 учебный год

Средний балл (история)



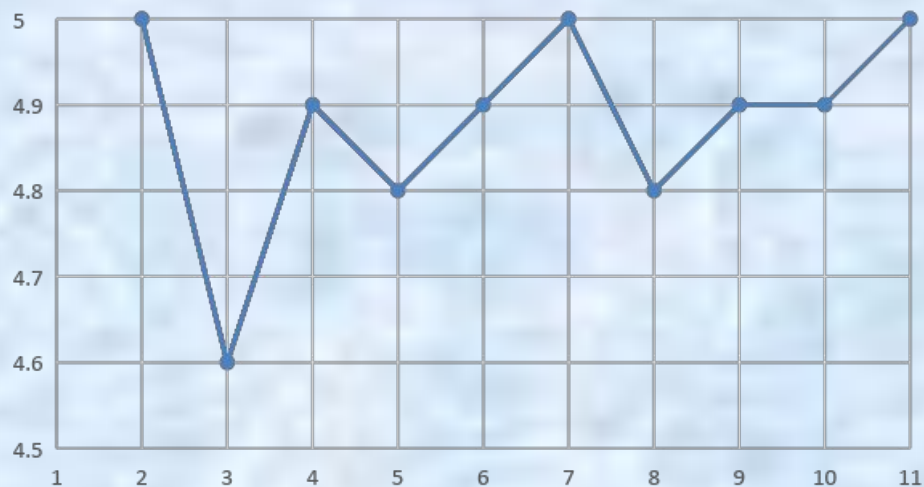
Динамика среднего балла по истории 2013-2014 учебный год

Средний балл (краеведение)



Динамика среднего балла по краеведению 2013-2014 учебный год

Средний балл (физическая культура)



Динамика среднего балла по физической культуре 2013-2014 учебный год



«Развитие внимания, уровня учебной мотивации у учащихся 1-х классов».

(таблица 9).

Задания	Педагогическая диагностика стартовой готовности первоклассников к школе
Умение классифицировать наглядный материал	Справился 1 из 5
Умение ориентироваться на плоскости	Справились все
Сравнивать множества по числу элементов	Справились 2 из 5 учащихся
Представления о геометрических фигурах и счете	Это задание вызвало затруднение у всех учащихся
Восприятие задания на слух	Степень овладения звуковым анализом у всех детей низкая

Итоговая комплексная работа ФГОС НОО, ООО 2013-2014 учебный год

Класс	Не справились	Удовлетворительный	Хороший	Отличный
		уровень	уровень	уровень
1 класс	1 чел. (20%)		4 чел. (80%)	
2 класс	2 чел. (22%)	3 чел. (33,5%)	1 чел. (11 %)	3 чел. (33,5%)
3 класс	4 чел. (23,5%)	1 чел. (6%)	6 чел. (35%)	6 чел. (35%)
5 класс	0 чел.	4 чел. (33,3%)	3 чел. (25%)	5 чел. (41,7%)

Экзаменационная работа по русскому языку 2013-2014 уч. год (качество знаний)

Класс	Годовая	Экзаменац.	Примечани я
2	56	56	Фатеев Данил, Медведев Денис
3	47	47	-
4	47	47	-
5	58	58	-
6	42,8	50	Хаустов Игорь
7	50	50	-
8	66,7	55,6	Кудинова Надя, Кудинова Наталья, Асеева Мария
9	36	55	Захаров, Семенихина, Савенков, Филонова
10	60	70	Баркалов (4-3) Чеботарева (5-4) Чемоданов (3-4)
11	0	80%	Савенков Иван

Экзаменационная работа по математике 2013-2014 учебный год (качество знаний)

Класс	Годовая	Экзаменац.	Примечани я
2	66,7	77,8	Сигитов Николай
3	58,8	64,7	Бухтояров Дм. (3-4) Родионов Дм. (4-3) Хорохордин Ник. (3-4)
4	47	41	Чичурко Вер. (4-3)
5	50	58,3	Савенков Мак. (3-4)
6	28,6	28,6	-
7	33,3	33,3	-
8	55,6	55,6	-
9	36	36	-
10	60	60	-
11	0	100%	Все переступили порог

Независимая оценка индивидуальных учебных достижений учащихся МКОУ «Синелипяговская СОШ»
апрель-май 2014 года

Наименование предмета/ класс	«2»	«3»	«4»	«5»
Русский язык 4 класс	11 уч-ся	3 уч-ся	1 уч-ся	1 уч-ся
Математика 4 класс	12 уч-ся	2 уч-ся	1 уч-ся	1 уч-ся
Окружающий мир 4 класс	12 уч-ся	2 уч-ся	1 уч-ся	1 уч-ся
Комплексная 4 класс	7 уч-ся	4 уч-ся	2 уч-ся	1 уч-ся
Русский язык 5 класс	4 уч-ся	2 уч-ся	2 уч-ся	4 уч-ся
Математика 5 класс	1 уч-ся	6 уч-ся	3 уч-ся	2 уч-ся
Комплексная 5 класс	2 уч-ся	4 уч-ся	5 уч-ся	1 уч-ся

**Спасибо за
внимание!**