


КАРТОН БОЛГАШ БОЙДУС МАТЕРИАЛДАРЫ-БИЛЕ АЖЫЛ

Темазы: Белек «Колду»

Выполнила: учитель начальных
классов МБОУ Моген-Буренской СОШ
с. Кызыл-Хая Монгун-Тайгинского кожууна
Ооржак Аржаана Николаевна





Телеграмма

Экии, эргим 2-ги класстын
уруглары!

Тай чыл дээрге – эн-не онзагай,
кайгамчыктыг уе. Ам ойнаарактар
болгаш чоок улустарывыска
белектерни белеткеп эгелээр ужурлуг
бис. Ынчангаш силернин эрес-
кежээнерни будун чыл иштинде
эскерип коргеш, аваларынарга суй-
белектен алдын холдарынар-биле
кылгаш бээринерни сумелеп тур мен.
Аваларга белек кылыры дыка
оорушкулуг ажыл. Чедишкиннерни
кузедим.

Кырган-ачанар Соок – Ирей.



Ажылчын олутту белеткээри

- ▣ *Ажыглаар херекселдеривис:* хачы, хырба, шаблон, кнопкалар
- ▣ *Ажыглаар материалдарывыс:* оннуг картон, ортумак хемчээлдиг лаа, бойдус



Айыыл чок чоруктун дурумнери

Хачы-биле ажылдаарынын айыыл чок чоруу:

1. Хачы – чидиг херексел.
2. Хачыны бистиг черинден дедир тудуп болбас.
3. Хачынын аксын ажык кагбас.
4. Эжинче хачыны дедир сунар.
5. Ажылдап оргаш, солагай холунун салааларын коор.
6. Башкынын чопшээрели чокта херекселдерге дегбес.

Хырба – биле ажылдаарынын дурумнери:

1. Хырбаны аксынче сукпас, ажылдап ора
токпес
2. Хырбанын аксын ажык октавас

Арыг- шевернин дурумнери:

1. Парта кырынга клёнкаларын чадар, оон
кырынга ажылдаар
2. Холдарынын арыг-силиинче кичээнгей
салыр
3. Хол хирлени берзе, хол аржыылынга
аштаар
4. Ажылдаан соонда олудун арыглаар

Словарь-биле ажыл

Сувенир француз дылдан укталган сос – уран кылыг дээн (бир-ле черге чораанынын дугайында азы бир-ле кижинин дугайында сактыышкынга артып калыр эт, тоогуге артар белек)

Подсвечник – колду (чырыткы) лаа адаанга салыр хулерден кылган тавак

Суй-белектернин хевирлери



Колдуларнын хевирлери



Практиктиг ажыл:



1. Ажылдын анализи:

Ажылывыс каш кезектен тургустунгандыр?

1. Кырыкы кезээ 3 улуг тогериктен тургустунган
2. Адаанда кырынга бодаарга бичии 2 тогерик бар
3. Тогериктин ортузунга кнопканы кадаар бис
4. Тогериктин кыдыгларын долгандыр бойдус материалдарын ажыглап тургаш каастаан







2. Айтырыг – харыы:

1. Чуге улуг тогериكتин ортузунда бичии тогерики шыйып кааныл?
2. Чуге улуг тогерикиктинин адаанче бичии тогерикиктини чыпшырар бис?
3. Колдуну будуп болур бе?
4. А чочагайларны (оске-даа бойдус материалдарын) канчаар быжыглаар бис?






План – биле ажылда!

1. Шаблонну ажыглап тургаш  тогерииктерни арыг, шын кылдыр шый
2. Шыйыг аайы-биле чазыг чокка кес 
3. Тогерииктерни чыпшыр хырбала 
4. Тогерииктин ортузунга кнопканы када 
5. Бодуннун чогаадыкчы ч  рунну ажыглап тургаш, бойдус  материалдары-биле кааста

Оюн «Танграм»





**Эр-хейлэр!
Кичээнгейлиг
ажылдаанынар дээш
четтирдим.**