



Проект «Прощание с Азбукой»

Как хорошо уметь читать!
Не надо к маме приставать,
Не надо бабушку просить,
«Прочти пожалуйста, прочти!»



План работы

- **Начальный этап**
 - Введение в проект
 - Стартовая презентация
- **Основной этап**
 - Определение целей и составление плана работы по группам
 - Репетиции
 - Промежуточная оценка и корректирование
- **Заключительный этап**
 - Защита проекта «Прощание с Азбукой!»
 - Участие в празднике
 - Анализ работы в проекте



Вопросы, направляющие проект

- **Основополагающий:**

Почему нам нужно читать?

- **Проблемный:**

Какую книгу мы будем читать?


Как преодолеть все трудности при передвижении по карте путешествия?

- **Учебные вопросы:**

Какие буквы мы знает?


Умеешь ли ты разгадывать загадки?

Знаешь ли ты сказки?



Задачи проекта:

- Прививать любовь к книге.
- Развивать речь, память, творческое мышление.
- Расширять кругозор учащихся.
- Сплочение коллектива.




Выбери группу:

1 группа

Оформить красочные пригласительные билеты для родителей и учителей







Выбери группу:



2 группа


Изготовить шапочки с
буквами, КОСТЮМЫ
ЖИВОТНЫХ





**Прочитайте
с родителями!**





Автор проекта:

Копытова Светлана Михайловна,
учитель начальных классов МКОУ ООШ дер.
Средняя Тойма Вятскополянского района