

# Презентация на






## тему:

# «Парные согласные».

Автор: Гвоздева Ю.В.,  
учитель начальных классов  
МОУ «Гимназия №3»  
г. Саратова



Найди пару:



## **Правило.**

**Чтобы правильно написать парную согласную в конце слова, надо изменить форму слова, чтобы после проверяемого согласного звука слышался гласный.**

**Парные согласные**

**Самые опасные.**

**Парный в слове проверяй,**

**Рядом гласный подставляй.**



В каких случаях ты можешь ошибиться при написании парных согласных в корне слова?

*Котенок, машина, сапог, гриб, груша.*





**Подбери проверочные  
слова :**

**жираф -**

**кролик -**

**кот -**

**носорог -**

**верблюд -**

**лев -**



Отгадай загадки. Запишите отгадку в тетрадь.

Идут ко мне унылые  
С морщинками и складками  
Уходят очень милые -  
Веселые и гладкие!  
Значит я надежный друг -  
Электрический...

Этот зверь тебе знаком –  
Ест мышей, пьет молоко.  
Но на кошку не похож,  
Весь в колючках длинных...

Он ходит голову задрав,  
Не потому, что важный граф,  
Не потому, что гордый нрав,  
А потому, что он...

