



Распространение горихвостки- чернушки в Крыму

Работу выполнила Лисюра
Татьяна Николаевна,
педагог дополнительного
образова
ния ЦДЮТ Симферополь
ский р-н Республика Крым

**Чей напев, с концовкой
разной.
То синицей прозвенит.
То весничку передразнит.
То зарянку повторит?
Чёрно-ржавая манишка.
Подвижной с рыжинкой
хвост...
На селе любой парнишка
Сразу скажет: —
Горихвост! —
Чуть зари зажглись
полоски.
Ветром тронут лёгкий
лист.
Дрогнул голос горихвостки
—
Передивы подписишь**





Описание

Горихвостка – чернушка
небольшая птица
семейства
мухоловковых ,
отряда воробьиных
. Эта птичка
размером 10-15 см.
окрас хвоста и
брюшка-насыщенно
рыжий (отсюда
название) , спинка
черная . Самки
обычно более
бурого цвета
птичка характерно

ВИД Ы

Всего на территории России насчитывается 6 видов

Горихвосток :

Горихвостка - обыкновенная

Горихвостка-чернушка

Горихвостка - белошапочная

Горихвостка – сибирская

Горихвостка – рыжеспинная

Горихвостка -



Распространение птицы В Крыму

Горихвостка – чернушка встречается на лесных полянах, пустырях, в степи, в садах, полях и виноградниках.

А также в населённых пунктах, на скалистых участках морских берегов и горных склонов, в редколесьях.

Расселение горихвостки – чернушки в Крыму непоследовательное и неравномерное. В последние годы, кроме населённых пунктов птицы стали встречаться в горной части полуострова, на скальных обрывах.

В зимний период встречается очень редко . В морозные дни птицы часто отмечались вблизи тёплых укрытий . При температуре 21 – 23 на Керченском полуострове - у входа в штольни, где температура была около 0 градуса . При температуре -2 градуса среди строений в Балаклавской бухте , при температуре -8 среди палубных надстроек на судне , в бухтах Севастополя

Но учитывая , что с 1990г. Зимующих горихвосток – чернушек стали регистрировать в этих местах ежегодно , то следует признать , что зимовки этого вида стали

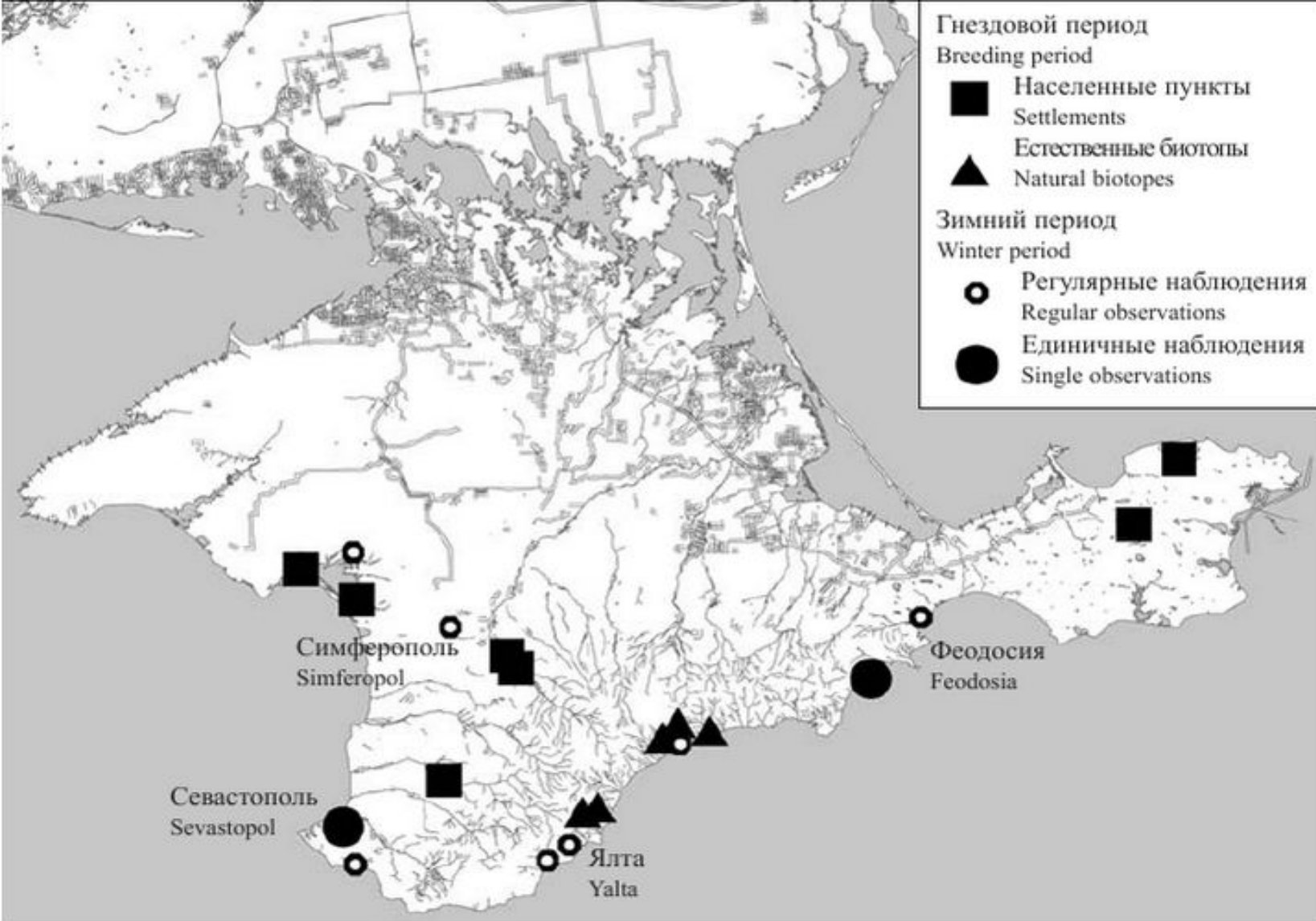


Рис.1 Пункты регистрации горихвостки чернушки в Крыму в гнездовой и зимний периоды.

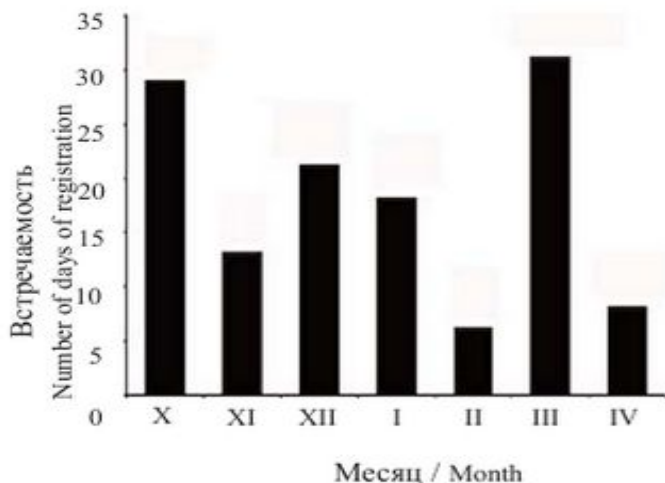


Рис.2. Сезонная динамика встречаемости горихвостки-чернушки в юго-восточном Крыму (1981-2006 гг.)

Fig. 2. Seasonal dynamics of occurrence of the Black Redstart in the south-eastern Crimea (1981-2006).

Весенний прилёт птиц начинается в марте и оканчивается в апреле.

Осенний пролёт – в октябре – ноябре . В феврале горихвостка- чернушка встречается редко , из за ухудшения погоды и гибели птиц



Из тёплых краёв самцы горихвосток прилетают первыми и сразу начинают искать подходящее место : дупло , лощинку обшивку

Некоторые самцы могут сами залезть в дупло а хвост – выставить наружу , показывая всем самым , что оно занято .

Гнездо строит только самочка , а самец охраняет . Сидит и поёт с утра до ночи .



А когда появляются птенцы обоим родителям не до пения . За день они должны принести добычи не менее 500 раз.

Через пару недель самка опять откладывает яйца. И для родителей всё начинается ВНОВЬ



Польза от горихвосток для наших парков и садов неоценима . За лето они уничтожают огромное количество комаров , жуков , гусениц и прочих насекомых

**Так давайте беречь
и
Охранять
Нашу горихвостку**

Как сделать скворечник своими руками

Проблема вытеснения птиц из городов стоит остро. Интенсивное строительство сокращает площади, занятые парками и просто деревьями. В городе изготовление и установка правильного скворечника это общественно полезное мероприятие, способствующее озеленению и поддержанию экологичности района.

Зачем:

1. Сделать доброе дело.
2. Помогать ограждению растений от вредных насекомых.
3. Пообщаться с папой/старшим братом.
4. Получить "5" по экологии.

Виды скворечников

Домишки-ромбики



Для горихвосток.

Сарайчики



Для трясогузок.

Дуплянка-лежак



Для сычей и галок.


Полудуплянка



Для зарянок.

Что нужно:

1. Папа/старший брат
2. Молоток



2. Молоток



3. Гвозди

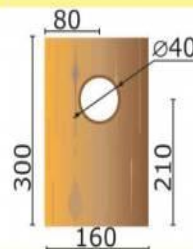


4. Доски




Как сделать:

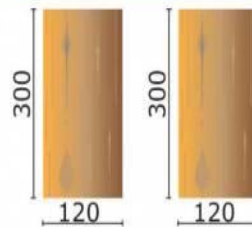
1. Делаем 1 стенку.



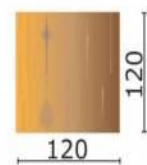
2. ... 2 стенку.




3. ...2 боковые стенки.



4. ... дно.



5. ...крышку.



6. Скворечник готов!





**СПАСИБО ЗА
ВНИМАНИЕ!**