




Творческий проект «Мы сажаем лук»

Воспитателя Бобровой Светланы Александровны

АКТУАЛЬНОСТЬ ПРОЕКТА

- Актуальность: Явления и объекты природы привлекают внимание детей своей красотой , яркостью красок, разнообразием. Чем глубже ребёнок познаёт окружающий мир , тем больше у него возникает вопросов. Основная задача взрослого состоит в том, чтобы помочь найти на них ответы. Каждый ребёнок - внимательный наблюдатель и исследователь, может открыть в нём что- то новое. А мир растений многообразный и удивительный.





ЦЕЛЬ ПРОЕКТА: ФОРМИРОВАТЬ У ДЕТЕЙ
ПОЗНАВАТЕЛЬНЫЙ ИНТЕРЕС К ЛУКУ ЧЕРЕЗ
ПРОЕКТНО-ИССЛЕДОВАТЕЛЬСКУЮ ДЕЯТЕЛЬНОСТЬ
И ОРГАНИЗАЦИЮ ХУДОЖЕСТВЕННО
ПРОДУКТИВНОЙ ТВОРЧЕСКОЙ ДЕЯТЕЛЬНОСТИ.

Задачи проекта: 1. Учить детей ежедневно
ухаживать за луком в комнатных условиях.
2. Формировать представление детей о
необходимости света , тепла , воды для
роста растений
3. Учить выполнять индивидуальные и
коллективные поручения , научить детей
видеть результаты своего труда.

УЧАСТНИКИ ПРОЕКТА: ДЕТИ II МЛАДШЕЙ ГРУППЫ

«УЛЫБКА». РОДИТЕЛИ, ВОСПИТАТЕЛЬ



РЕАЛИЗАЦИЯ ПРОЕКТА

□ Предполагаемые результаты :

- Дети научатся сажать лук и ухаживать за ним. У них появится интерес к растениям. Они узнают много интересного из жизни растений, исследуют опытным путём условия необходимые для их роста.

□ 1 этап .Подготовительный.

- Сбор художественной литературы: стихи, загадки, пословицы про овощи, физкультминутки.
- В группе детского сада подготавливается место для выращивания лука.
- Приобретается садовый инвентарь, клеёнка ,фартуки.
- Беседа о важности выращивания лука, о его полезных свойствах.
- Консультация для родителей «Лук-лекарственное растение»
- Рецепты салатов с овощами от родителей.



ГОТОВИМ МЕСТО ДЛЯ ЛУКА. САЖАЕМ ЛУК.



2 этап .

Исследовательский.

Рассматривание лука

Строение лука

Условия необходимые
для роста.

Посадка лука в землю,
в опилки в воду.

Беседы: «Полезная
пища»

Медицинская сестра
«Лук всем полезный
друг»

Чтение и разучивание
стихов , загадок,
поговорок,
пальчиковых игр,
физкультминуток.



ЛУК НА КАРТИНКЕ И НА ВКУС

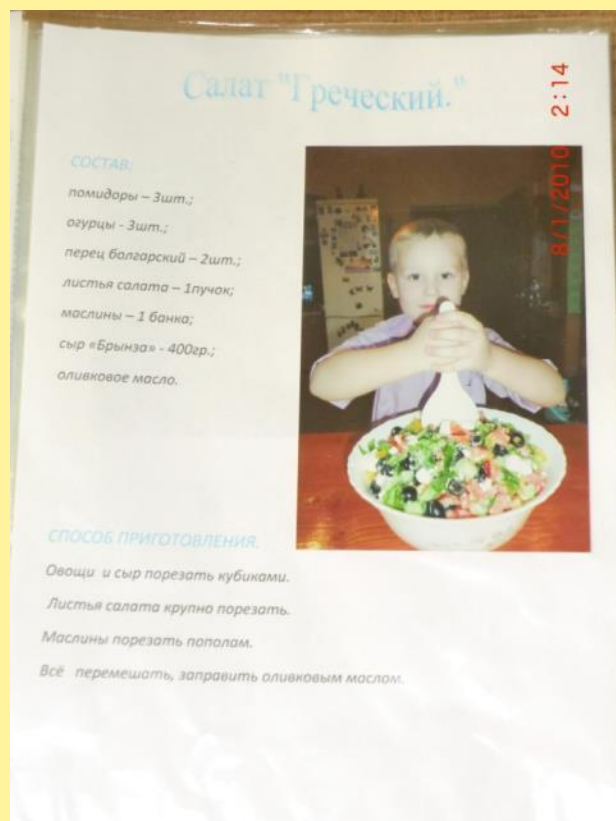
Фото-коллаж «овощи-
фрукты»

д/и. «Угадай на вкус»

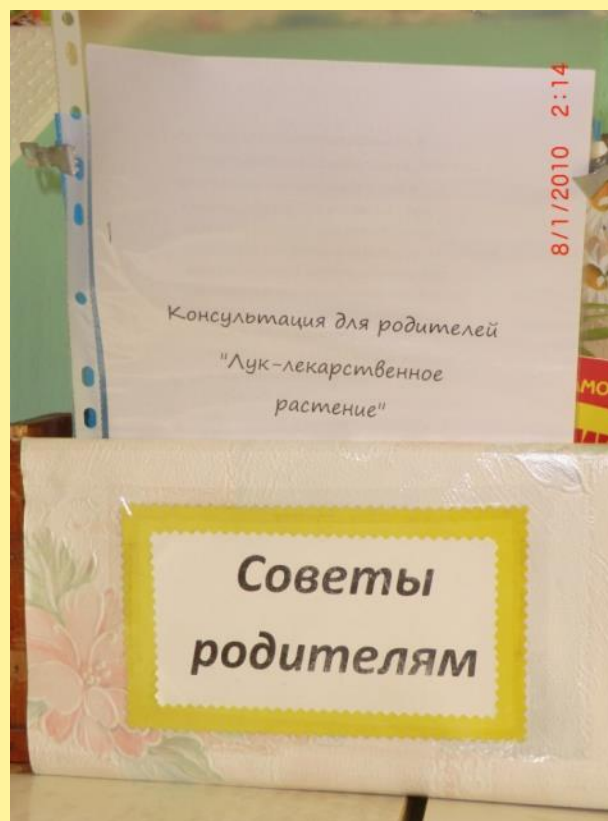


РАБОТА С РОДИТЕЛЯМИ

Рецепты салатов.



Консультация .



БЕСЕДА С МЕДСЕСТРОЙ. ЭКСКУРСИЯ НА КУХНЮ.



НАБЛЮДАЕМ ЗА РОСТОМ ЛУКА



НАШЕ ТВОРЧЕСТВО

ЛЕПКА «НАША ГРЯДКА»

АПЛИКАЦИЯ



МЫ ИГРАЕМ

Сюжетно- ролевая игра
Магазин «Овощи»



НАСТОЛЬНЫЕ ИГРЫ



РАЗВИВАЮЩИЕ ИГРЫ



ПОДВЕДЕНИЕ ИТОГОВ

ВЫСТАВКА РИСУНКОВ «ЛУК-ЗЕЛЕНЬЙ ДРУГ»



СРЕЗАЛИ ЛУК —ДОБАВИЛИ В СУП



В РЕЗУЛЬТАТЕ РЕАЛИЗАЦИИ ПРОЕКТА:

**ДЕТИ ПОЛУЧИЛИ ЗНАНИЯ ,ЧТО ДЛЯ РОСТА РАСТЕНИЙ
НУЖНЫ СВЕТ ,ВОДА ,ТЕПЛО;**

**ПРОВОДИМАЯ РАБОТА ПОЗВОЛИЛА ВОСПИТЫВАТЬ У ДЕТЕЙ
ТРУДОЛЮБИЕ ,БЕРЕЖНОЕ ОТНОШЕНИЕ К РАСТЕНИЯМ;**

**ВСЕ УЧАСТНИКИ ПРОЕКТА ПОЛУЧИЛИ ПОЛОЖИТЕЛЬНЫЕ
ЭМОЦИИ ОТ ПОЛУЧЕННЫХ РЕЗУЛЬТАТОВ.**

Литература: Журнал «Дошкольное воспитание» №
Журнал Музыкальный руководитель №5 2010г
Н.В.Ёлкина,Т.И.Тарабарина»1000 загадок.
Популярное пособие для родителей и педагогов.
О.А. Воронкевич» Добро пожаловать в экологию»
Интернет ресурсы.