



# Огонь ошибок не прощает!

Кавылина Надежда Васильевна  
ответственная по ТБ.  
МБУО «Новообинцевская средняя  
общеобразовательная школа»

# Пожар в квартире

- Большинство пожаров происходит в жилых домах. Причины их практически всегда одинаковы - обветшавшие коммуникации, неисправная электропроводка, курение в неположенных местах и оставленные без присмотра электроприборы.

**Если у вас или у ваших соседей случился пожар, главное - сразу же вызвать пожарную охрану.**

**Если загорелся бытовой электроприбор, постарайтесь его обесточить, если телевизор - прежде всего, выдерните вилку из розетки или обесточьте квартиру через электрощит.**



Если путь к входной двери отрезан огнем и дымом - спасайтесь через балкон. Кстати, самые безопасные места в горящей квартире - на балконе или возле окна. Здесь пожарные найдут вас быстрее! Только оденьтесь потеплее, если на улице холодно.



**Помните! Горящий телевизор выделяет множество токсических веществ, поэтому постарайтесь сразу же вывести из помещения людей. Накройте телевизор любой плотной тканью, чтобы прекратить доступ воздуха. Если это не поможет, через отверстие в задней стенке залейте телевизор водой. При этом старайтесь находиться сбоку: ведь кинескоп может взорваться.**

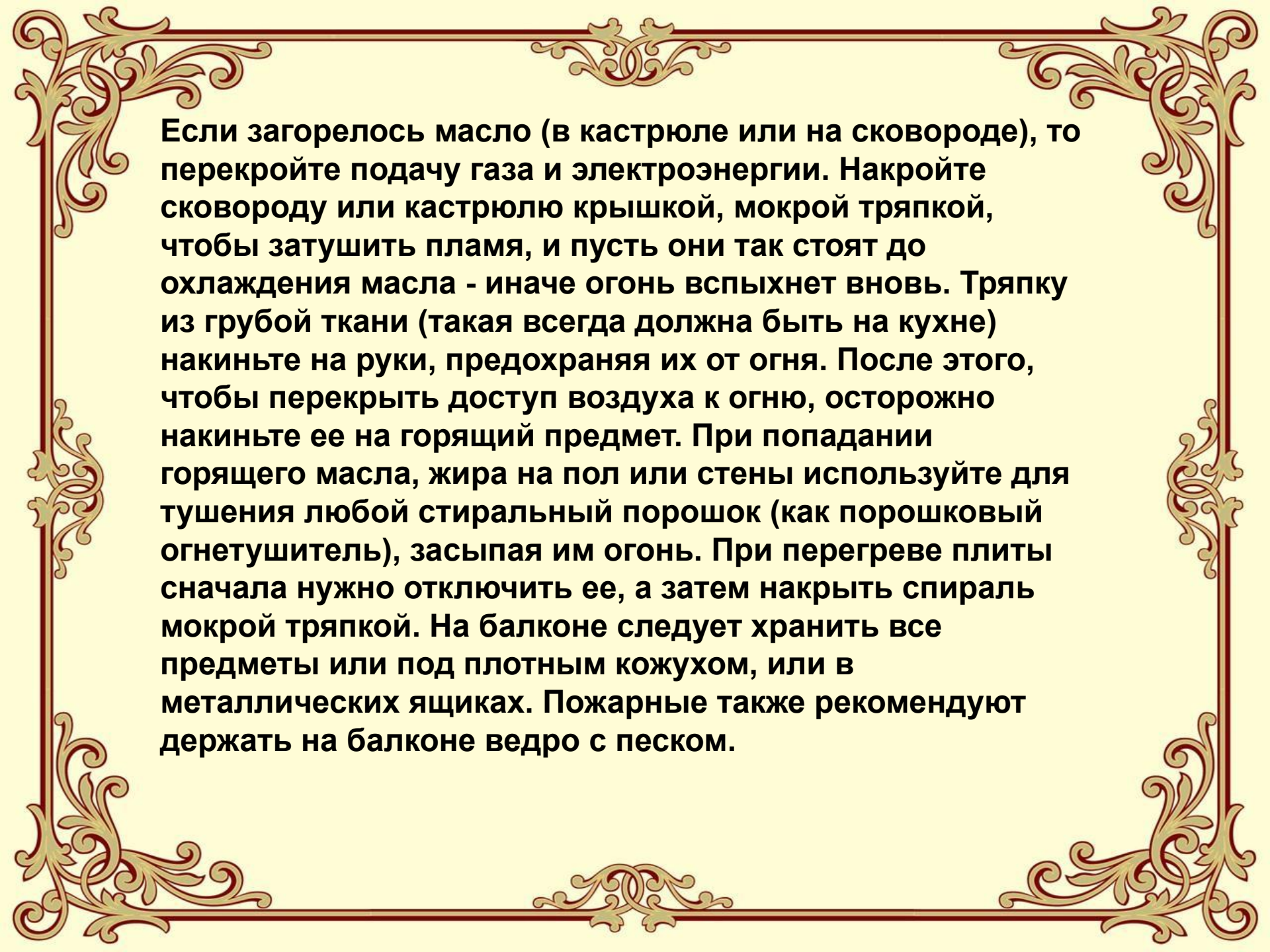


**Вопреки распространенному мнению,  
тушить огонь простой водой -  
неэффективно. Лучше всего пользоваться  
огнетушителем, а при его отсутствии -  
мокрой тканью, песком или даже землей из  
цветочного горшка.**



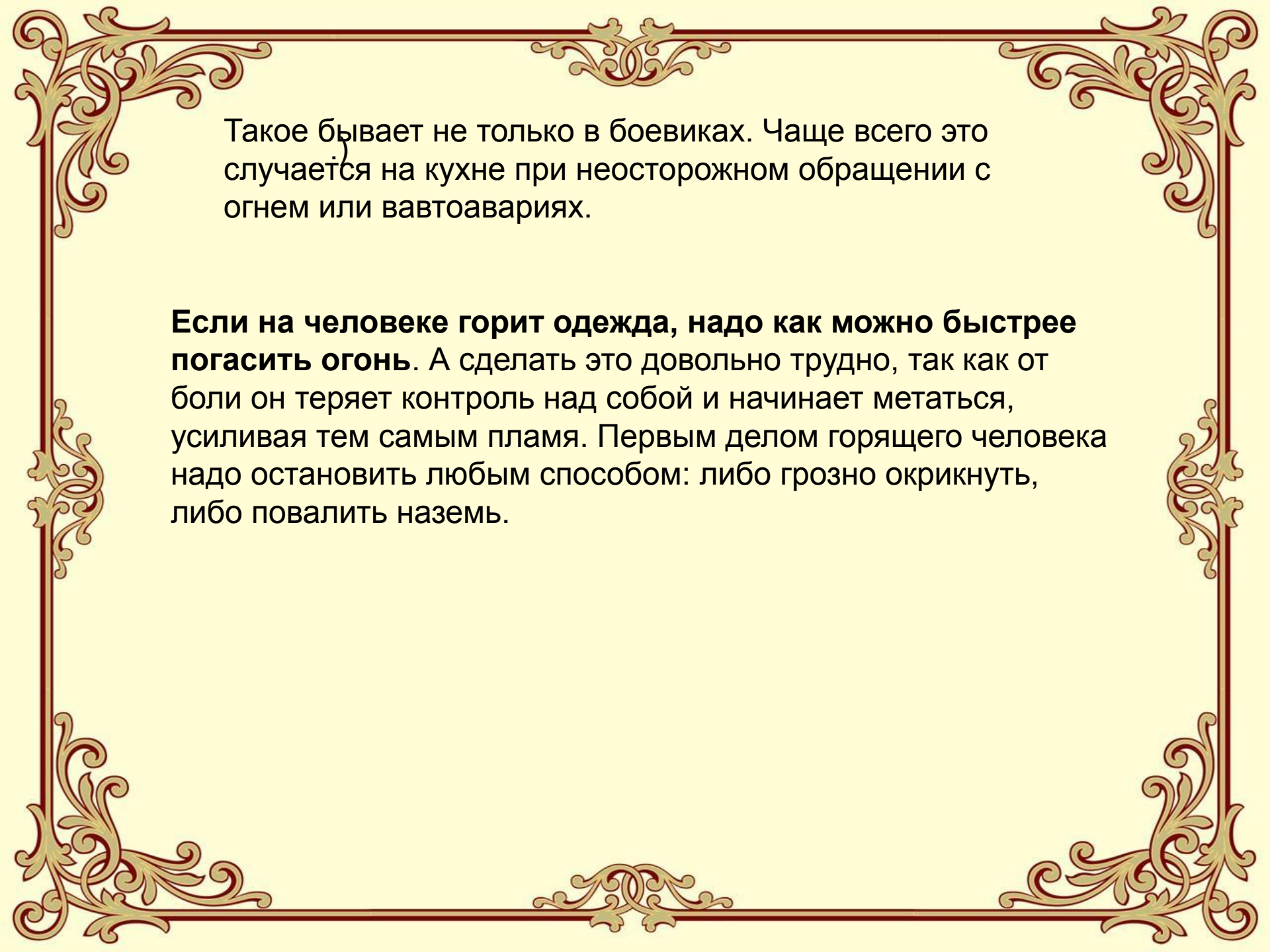
# ПОЖАР НА КУХНЕ ИЛИ НА БАЛКОНЕ

- На кухне чаще всего происходят масштабные возгорания. **Как от этого уберечься?** Помните, что опасно хранить на кухне легковоспламеняющиеся вещества, различные тряпки. На кухне - развевающиеся от ветерка занавески могут вспыхнуть, если они висят в непосредственной близости от плиты. Поэтому не следует загромождать кухню ненужными вещами, старой мебелью, макулатурой и другими предметами, которые могут послужить «пищей» огню. Что делать?



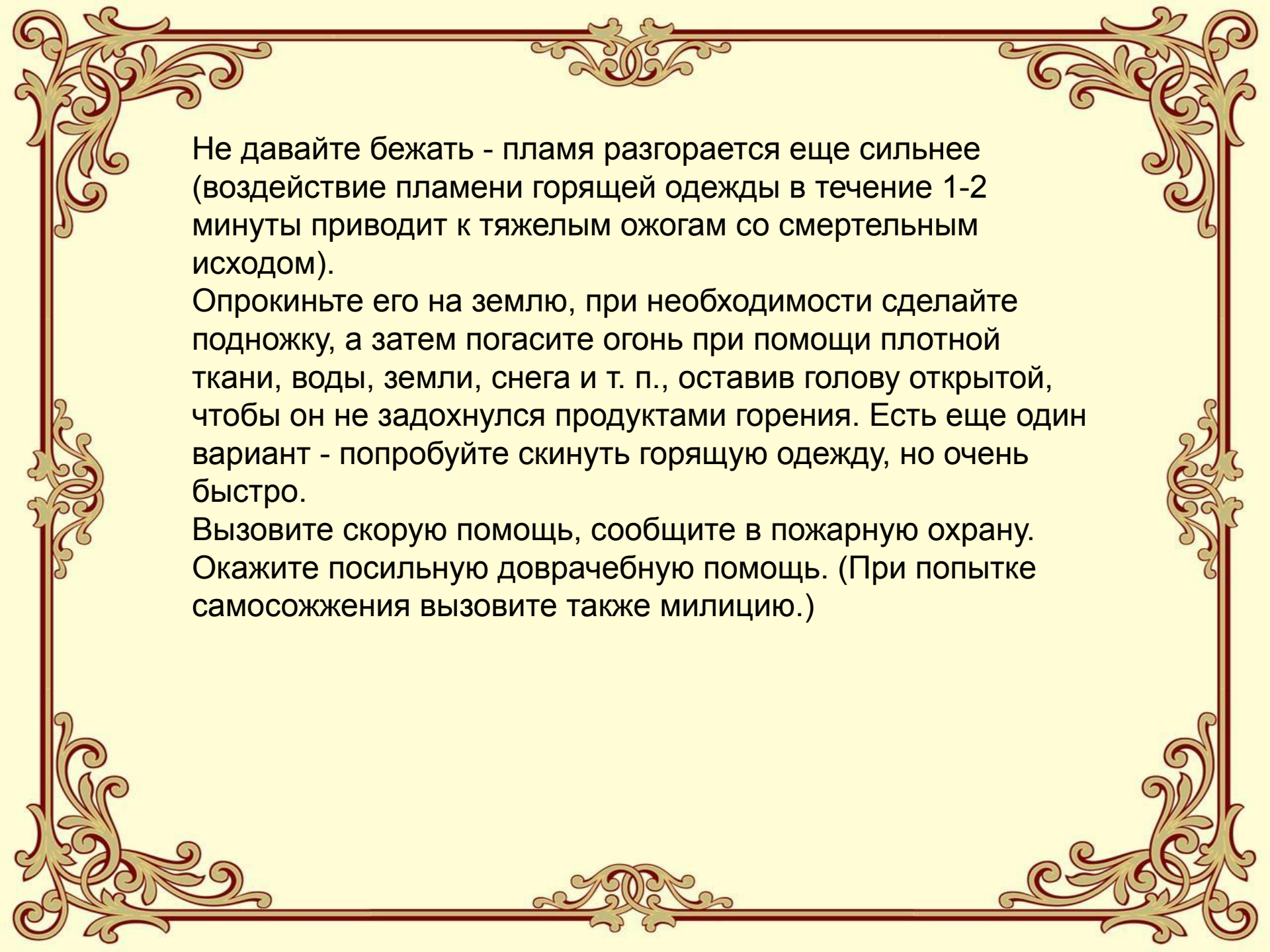
**Если загорелось масло (в кастрюле или на сковороде), то перекройте подачу газа и электроэнергии. Накройте сковороду или кастрюлю крышкой, мокрой тряпкой, чтобы затушить пламя, и пусть они так стоят до охлаждения масла - иначе огонь вспыхнет вновь. Тряпку из грубой ткани (такая всегда должна быть на кухне) накиньте на руки, предохраняя их от огня. После этого, чтобы перекрыть доступ воздуха к огню, осторожно накиньте ее на горящий предмет. При попадании горящего масла, жира на пол или стены используйте для тушения любой стиральный порошок (как порошковый огнетушитель), засыпая им огонь. При перегреве плиты сначала нужно отключить ее, а затем накрыть спираль мокрой тряпкой. На балконе следует хранить все предметы или под плотным кожухом, или в металлических ящиках. Пожарные также рекомендуют держать на балконе ведро с песком.**





Такое бывает не только в боевиках. Чаще всего это случается на кухне при неосторожном обращении с огнем или в автоавариях.

**Если на человеке горит одежда, надо как можно быстрее погасить огонь.** А сделать это довольно трудно, так как от боли он теряет контроль над собой и начинает метаться, усиливая тем самым пламя. Первым делом горящего человека надо остановить любым способом: либо грозно окрикнуть, либо повалить наземь.



Не давайте бежать - пламя разгорается еще сильнее (воздействие пламени горячей одежды в течение 1-2 минуты приводит к тяжелым ожогам со смертельным исходом).

Опрокиньте его на землю, при необходимости сделайте подножку, а затем погасите огонь при помощи плотной ткани, воды, земли, снега и т. п., оставив голову открытой, чтобы он не задохнулся продуктами горения. Есть еще один вариант - попробуйте скинуть горящую одежду, но очень быстро.

Вызовите скорую помощь, сообщите в пожарную охрану. Окажите посильную доврачебную помощь. (При попытке самосожжения вызовите также милицию.)

**Срочно вызвать скорую помощь.**



# Это важно знать

- При горении выделяются ядовитые газы: синильная кислота, фосген и другие, а содержание кислорода в воздухе падает. Вот почему опасен не только и даже не столько огонь, сколько дым и гарь от него. Надо учитывать и возможные реакции организма человека при увеличении концентрации продуктов горения:
- угарного газа: 0,01% - слабые головные боли;
- 0,05% - головокружение;
- 0,1% - обморок;
- 0,2% - кома,
- быстрая смерть;
- 0,5% - мгновенная смерть;
- углекислого газа: до 0,5% - не воздействует; от 0,5 до 7% - учащение сердечного ритма, начало паралича дыхательных центров; свыше 10% - паралич дыхательных центров и смерть.

# Сильные морозы.

- Не используйте для обогрева газовые, спиртовые горелки и другие приборы – это может привести к пожару.



# Сильные морозы

- Если вы обморозили ушные раковины, пальцы рук или другие части кожи или тела нужно предпринять следующие действия:
  - 1. Укрыться от холода и обратиться за медицинской помощью.
  - 2. Если обморозили пальцы, уши или нос, любые участки лица, то необходимо их согреть, прикрыв их теплыми перчатками, руками.

**3. Нельзя растирать обмороженные участки снегом и вообще не следует тереть эти места.**

- **При обморожении рук или ног, для уменьшения отека, необходимо удерживать их в поднятом состоянии.**
- **5. Если участки уже оттаяли их необходимо укутать, чтобы они не замерзли вновь.**
- **6. Нельзя нагревать поврежденные части тела, если существует угроза повторного обморожения.**
- **7. Если после согревания обмороженных участков чувствительность не восстановилась нужно немедленно обратиться за медицинской помощью.**
- **8. Если профессиональная медицинская помощь на какое-то время не доступна, поврежденные участки щек, носа, ушные раковины лучше согревать подогретыми кусочками ткани, а обмороженные руки и ноги необходимо согреть в теплой, только не горячей воде.**
- **9. Для кистей рук хорошо подойдет стерильный, сухой бинт.**



**Многие люди от обморожения могут испытать гипотермию. В таком случае необходимо в первую очередь спасти жизнь человека, а потом уже принимать меры против обморожения. Нужно снять драгоценности и одежду, которая может блокировать кровоток. Пострадавшему нужно выпить безалкогольный, теплый напиток. После устранения угрозы жизни применяют ванну. Воду нагревают до 40-42 градусов. При любых степенях обморожения следует обратиться к врачу.**



## Как избежать обморожения

Если на улице низкая температура или вы собираетесь быть на открытом воздухе долго, примите следующие меры против обморожения:

- Наденьте варежки вместо перчаток. Они лучше сохраняют тепло.
- Носите удобную зимнюю обувь. Лишний носок, одетый в осенние ботинки, никак не спасет ваши ноги от промерзания. Кроме того, зимняя обувь не должна быть тесной, чтобы кровь нормально циркулировала и согревала стопы.
- Не забывайте достаточно пить и есть, это даст вашему организму энергию, которую он превратит в тепло.

Угарный газ возникает от тлеющих угольков, если закрыли вытяжную трубу, прежде чем окончательно протопилась печь. Пока видны красные непотухшие угли, вытяжную трубу закрывать нельзя, иначе произойдет отравление газом.



**ПРИЗНАКИ:** резь в глазах, звон в ушах, головная боль, тошнота, потеря сознания.

**ПЕРВАЯ ПОМОЩЬ:**

1. Опуститесь на пол (этот газ легче воздуха и скапливается вверху), проберись к окну или двери, распахни их настежь.

2. Сделайте несколько глубоких вдохов.

3. Помогите тем, кто потерял сознание. Вынесите на свежий воздух, облейте голову холодной водой. Можно влить в рот воды с несколькими каплями нашатырного спирта.

4. Если угоревший дышит тяжело, с усилиями, начинайте искусственную вентиляцию легких (ИВЛ). Продолжайте, пока пострадавший не придет в чувство.

5. Уложите пострадавшего в постель, напоите черным кофе, согрейте грелками.

6. Удерживайте внимание пострадавшего, заставьте его говорить (петь, считать). Не позволяйте ему забыться в течение часа.

**Морозная погода стала причиной роста пожаров на территории края**

**20 января в крае зарегистрировано 16 пожаров, 13 из них произошли в жилом секторе. На тушении пожаров были задействованы 120 человек личного состава противопожарной службы, 43 единицы пожарной и специальной техники.**

**В связи с установившейся морозной погодой жители края используют все возможные способы для того, чтобы отопить свое жилье, не всегда соблюдая при этом правил пожарной безопасности. Основное количество пожаров из общего числа зарегистрированных за сутки произошло из-за несоблюдения правил пожарной безопасности при эксплуатации отопительных печей, и их неисправностей – 7 случаев, а также из-за нарушения правил монтажа и технической эксплуатации электрооборудования – 6 случаев.**

**В Кытмановском районе Алтайского края дети при неосторожном обращении с огнем подожгли пять тонн сена. Об этом сообщает пресс-служба МЧС по Алтайскому краю.**

**На момент прибытия пожарной охраны сено горело открытым огнем, который мог распространиться на соседние строения. В тушении пожара были задействованы три пожарных автоцистерны и пять человек личного состава. Огонь был потушен в течение часа. Заготовленное сено было полностью уничтожено.**

**Всего за истекшие выходные на частных подворьях Алтайского края при шести пожарах сгорело около девяти тонн сена.**

**Двое маленьких детей погибли и двое взрослых пострадали при пожаре, происшедшем ночью в Ачинске Красноярского края.**

**По данным спасателей, сообщение о возгорании в одноэтажном деревянном жилом доме поступило вскоре после полуночи. "Уже через 8 минут первые пожарные расчеты прибыли к месту вызова. Несмотря на их усилия, вскоре произошло обрушение кровли, возможности проверить наличие людей внутри горящего дома у спасателей не было", - пояснили в МЧС.**

**В час ночи пожар был потушен, но жилой дом сгорел полностью. Во время тушения возле горящего дома были найдены хозяин и его жена, получившие ожоги, оба госпитализированы.**

**"При разборе обрушившихся конструкций обнаружены обгоревшие тела двух детей - девочки 2007 года рождения и мальчика 2010 года рождения", - сообщили в МЧС. -**

**Предварительная причина пожара - несоблюдение правил пожарной безопасности при эксплуатации печного отопления".**

На территории Алтайского края остаётся сложной оперативная обстановка, связанная с пожарами. Подавляющее количество возгораний по-прежнему происходит в жилье, в домах и квартирах граждан, что составляет около 80% от общего количества пожаров, - уведомили в МЧС.

С начала года в крае произошло 3865 пожаров, 3020 из них в жилом секторе. На пожарах погибли 257 человек, 217 получили травмы. Статистика свидетельствует, что значительный всплеск пожаров ежегодно отмечается в новогодние праздники. И это не случайно. В праздник люди меньше думают о собственной безопасности, порой теряя контроль над ситуацией. Основная причина пожаров в это время – неосторожность при обращении с огнем в нетрезвом состоянии.

Только за период с 25 декабря 2010 года по 10 января 2011 года в крае произошло 293 пожара, на которых погибли 22 человека, в том числе 1 ребёнок, 20 получили травмы. Особую тревогу вызывает групповая гибель людей на пожарах и печально, когда гибнут дети.

**Будьте осторожны!  
Огонь ошибок не  
прощает!**





**Помни!**

**Огонь не только друг, но и  
страшный враг!**



[segodnya.ua](http://segodnya.ua) → [novostey.com](http://novostey.com)

# Интернет ресурсы

- <http://gpn.shatura.ru>
- <http://zanimatika.narod.ru>
- <http://plakatstudio.ru>
- <http://www.pojarnayabezopasnost.ru>
- <http://www.o-detstve.ru>
- <http://umm4.com>