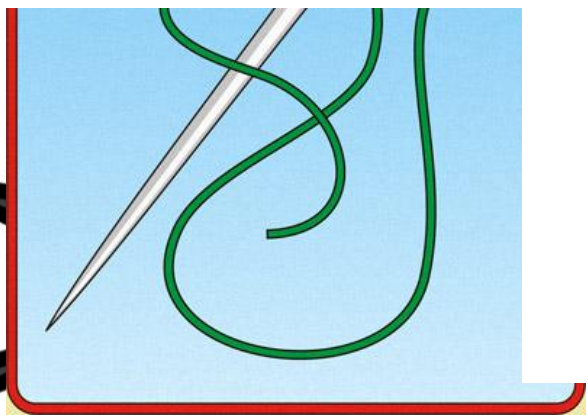



The left side of the slide features a decorative vertical stripe with a light green gradient. To its right, several green circles of varying sizes are arranged in a descending staircase pattern. The main title is centered on the right side of the slide.

ПЕРВЫЙ УРОК ТЕХНОЛОГИИ








Я салфетки вышиваю,
Яркую подушку,
Нитку за собой таскаю,
Вдев в стальное ушко.
Штопаю твою футболку.
Я же швейная...

ИГОЛКА






В рукоделие пригодится,
Мастерицам очень рад.
Дружат с ним сестренки-спицы
И крючок, их младший брат.
Катится, как колобок,
Мягкий шерстяной ...




КЛУБОК





На труде я не скучала,
Я цветочки вырезала,
Разноцветные снежинки,
Птичек, звездочки, карты
Я почти художница.
Помогли мне...

НОЖНИЦЫ



Правила безопасной работы ножницами.

- 1. Проверить исправность инструмента. Ножницы должны быть с тупыми концами.
- 2. Работать ножницами только на своём рабочем месте.
- 3. Не оставлять ножницы открытыми.
- 4. Следить за движением лезвий во время работы.
- 5. Ножницы класть кольцами к себе.
- 6. Передавать ножницы кольцами вперёд.
- 7. Хранить ножницы в инструментальной укладке или в чехле.
- 8. Использовать ножницы по назначению.
- 9. Для работы с тканью использовать другие, более острые ножницы.



Я предмет для школы важный.
Чтобы сделать куб бумажный,
Самолет, картонный дом,
Аппликацию в альбом,
Ты меня не пожалей.
Я липучий, вязкий ...

КЛЕЙ





Вылепить весь мир готов-
Дом, собаку, двух котов,
Черно-белого пингвина,
Самолет, луну, машину.
Мастерю я не из глины,
Я леплю из...



ПЛАСТИЛИНА



Правила безопасной работы с пластилином.



- 1. Работу выполнять на подставке или на листе бумаги.
- 2. Делить пластилин нужно приспособлением для резки пластилина (леска или крепкая ниточка, привязанная к крепёжным палочкам),
- 3. Чтобы пластилин не прилипал к рукам, подготовить стаканчик с водой для смачивания пальцев рук.
- 4. По окончании работы вытереть руки сухой тряпочкой и помыть их.





Сделать аппликацию
Надо постараться мне.
И фонарики на елку,
Для гирлянды флаги
Вырезаю из картона
И цветной...



БУМАГИ

