

Урок русского языка в 4 классе


**Учитель начальных классов высшей категории
МАОУ гимназии «Мариинская»,
кандидат педагогических наук,
доцент кафедры педагогики
начального обучения
ФГБОУ ВПО «ТГПИ им. А.П.Чехова»
ПРИХОДЬКО ВАЛЕНТИНА ЕВГЕНЬЕВНА**


*Не летает, не жужжит,
Жук по улице бежит.
И горят в глазах жука
Два блестящих огонька.*

автомобиль

*Он науки изучил,
землю словно приручил.
Знает он, когда сажать,
сеять как и убирать.
Он знаток в краю родном и
зывается ...*

агроном





*Шагаешь – впереди лежит,
Оглянешься – домой бежит.*

*Куда бежит, сама не знает.
В степи ровна, в лесу плутает.
Споткнётся у порога. Что это?*

Дорога

*Под Новый год пришёл он в дом
Таким румяным толстяком,
Но с каждым днём терял он вес,
И, наконец, совсем исчез.*

КАЛЕНДАРЬ


*Коллективное хозяйство,
объединение крестьян,
форма организации
сельскохозяйственного труда.*

КОЛХОЗ



*В жёлтом море корабль плывет,
Он идет, волну сечёт,
Из трубы зерно течёт.*


комбайн



*Состояние природы в определённом
месте в определённое время:
температура воздуха, осадки,
облачность, ветер.*

погода


*Вырос в поле дом,
Полон дом зерном,
Стены позолочены,
Ставни заколочены,
Ходит дом ходуном
На столбе золотом.*



ПШЕНИЦА

**Автомобиль , агроном,
дорога, календарь, колхоз,
комбайн, погода,
пшеница.**






Поздравляем с Днем рождения золотых юбиляров



Разбор предложения.

1. Вид предложения по цели высказывания (повествовательное, побудительное, вопросительное).
2. Вид предложения по интонации (восклицательное, невосклицательное).
3. Вид предложения по наличию второстепенных членов (распространенное, нераспространенное).
4. Грамматическая основа предложения (подлежащее и сказуемое, какой частью речи они выражены).
5. Схема предложения.

Что мы знаем о предложении?





побудительные

повествовательные

вопросительные

1. Уж небо осенью дышало.
2. С чего начинается Родина?
3. Что же ты, соловушка,
песен не поешь?
4. Любите родную природу.
5. Расцвела под моим окном
душистая сирень.
6. Берегите наши леса.



Берегите наш лес!

**Расположи предложения в
таком порядке:**

- 1) распространенные,**
- 2) нераспространенные.**



- а) Горела заря.**
- б) Блестит чистое зеркало воды.**
- в) Пожелтели листья.**
- г) Медленно падают березовые листья на воду.**
- д) Осень царствует.**
- е) Осень царствует всюду.**

"Поймай основу!"

Осень заглянула в сады.

Пспевают осенние яблоки.

Ветки деревьев так и клонятся от
спелых плодов.

В ясный день садоводы собирают
урожай.

В саду слышатся звонкие голоса
школьников.

На подстилке из соломы ворохом
лежат краснобокие яблоки.

Скоро город получит много свежих
фруктов.



Осень заглянула
Поспевают яблоки
Ветки клонятся
Садоводы собирают
Голоса слышатся
Лежат яблоки
Город получит

Физминутка

Милый Афанасий, мы с тобой дружны.

Разные задания предлагаешь ты.

Очень интересная тема «Предложение».

Будем изучать её все без исключения.

Чтобы всё отличным стало,

Умных правил здесь немало.

Всё мы будем замечать ,

А также правильно писать.

Работа по учебнику "Русский язык" Р.Н.Бунеев

стр.288 № 2

2. Составь и запиши предложения по схемам.

⊖, ⊖, ⊖ пестреют на лугу.

Ребята на перемене ⊖, ⊖, ⊖.

⊖ и ⊖ не любят ссориться.

Подружки Инна и Римма ⊖ и ⊖.

**Тестовая
работа в
программе
«Наставник»**

Ключевые слова

- связь слов в предложении
- повествовательные | по цели
- побудительные | высказывания
- вопросительные
- восклицательные или невосклицательные
- распространённые или нераспространённые
- грамматическая основа –
подлежащее, сказуемое



До встречи в теме: "Сложное предложение"