

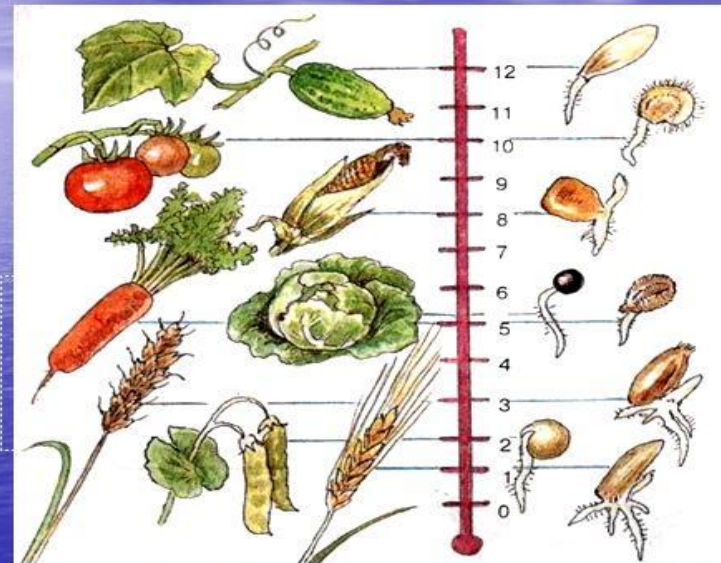
# Тема?



lakshmiirekitueozifU



*Температура, необходимая для прорастания семян.*



A decorative graphic on the left side of the slide. It features a dark blue vertical bar on the far left. A black arrow points to the right from the top of this bar. Below the arrow, several thin, light blue lines curve downwards and to the right, resembling stylized grass or reeds.

# Условия прорастания семян

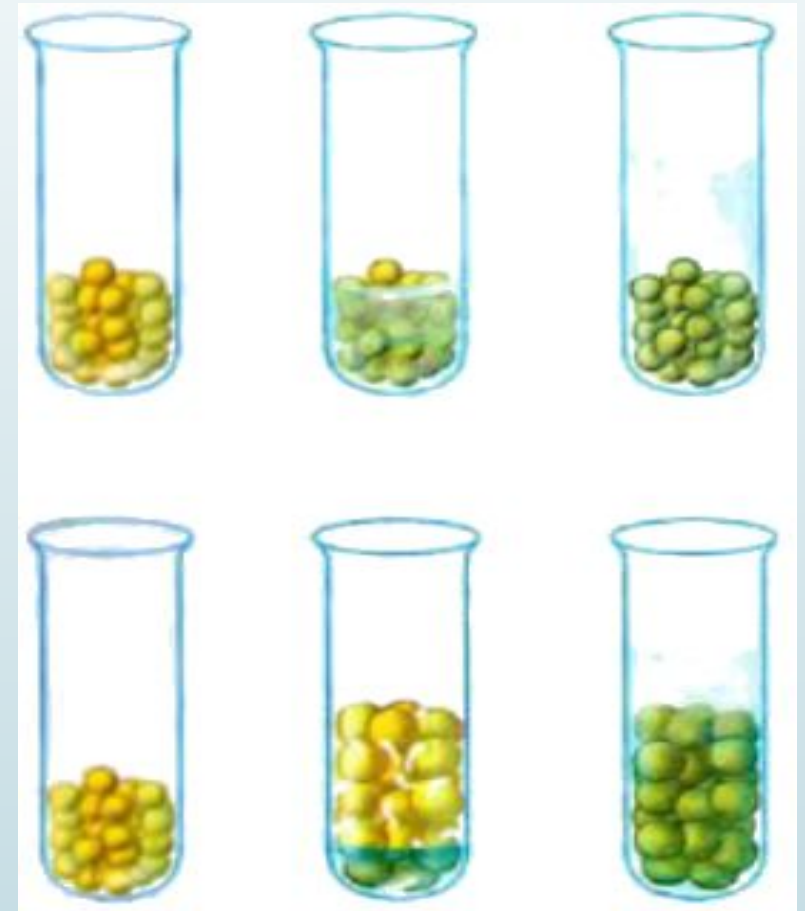
□ Дом. задание стр. 34-37,  
упр.1-4 стр. 15-17 в печатной  
тетради



## Работа в группах

- 1. Значение воды, воздуха, питательных веществ стр. 34-35
- 2. Значение температуры стр. 35-36
- 3. Значение света стр.36

# Вода, воздух при прорастании семян



# Питательные вещества

Околоплодник,  
сросшийся с семенной кожурой



Эндосперм

Семядоля

Почечка

Стебелек

Корешок

Зародыш

99 Строение зерновки пшеницы

Лук

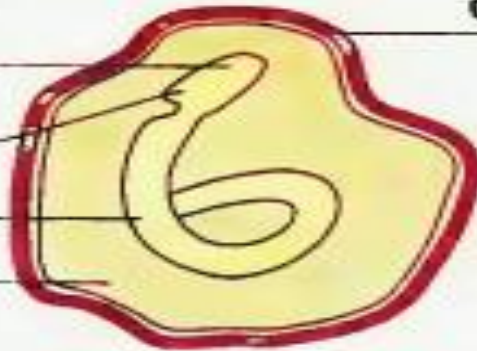
Зародыш

Корешок

Стебелек

Семядоля

Эндосперм

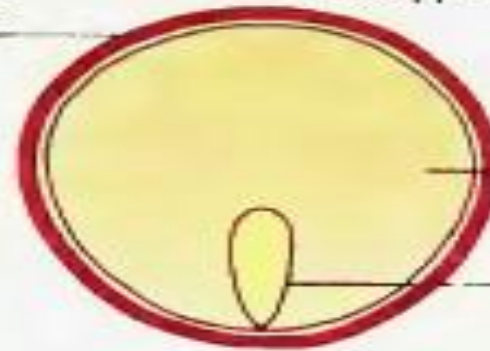


Семенная  
кожура

Ландыш майский

Эндосперм

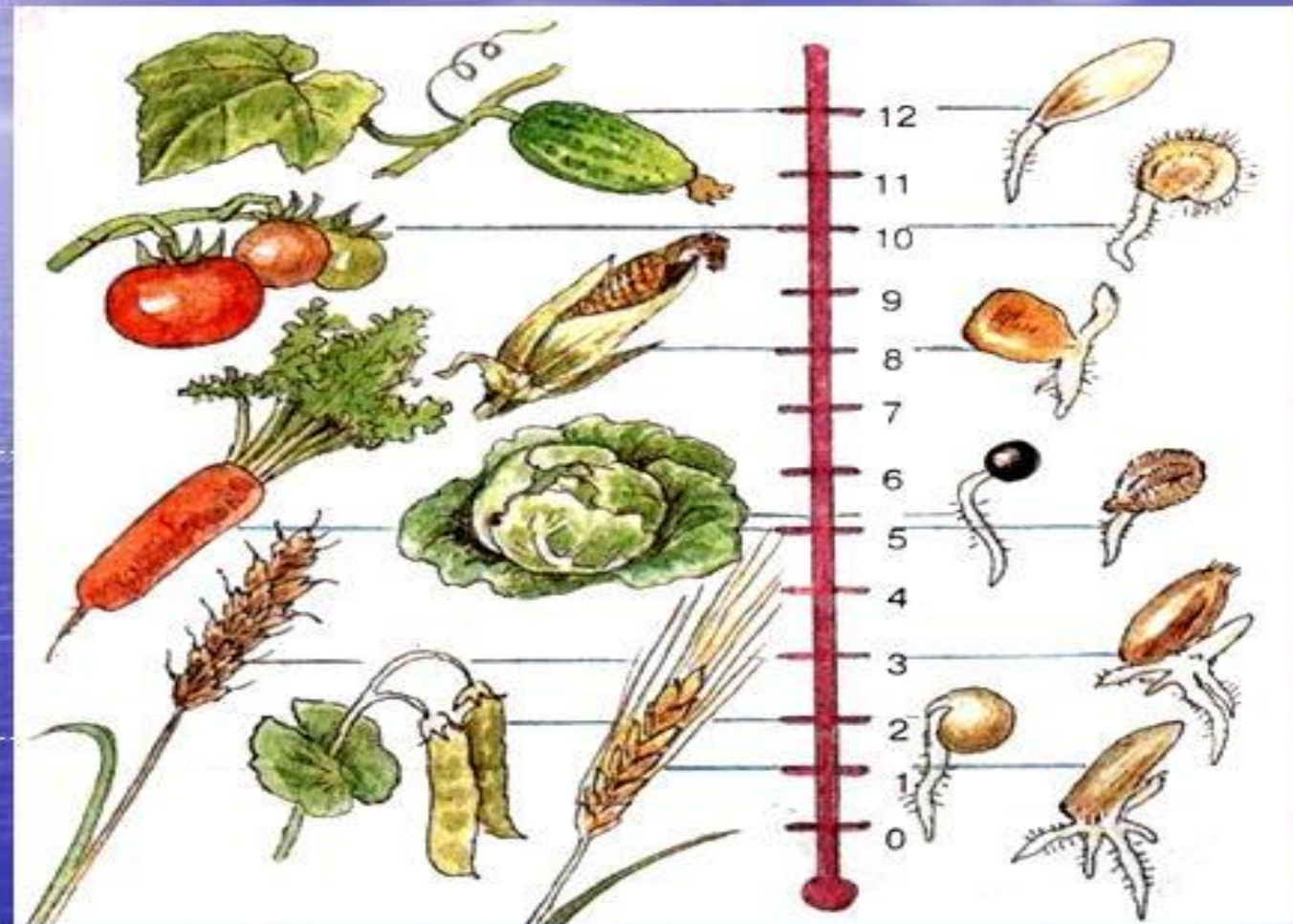
Зародыш



100 Строение семян однодольных растений

# Температурные условия

*Температура, необходимая для прорастания семян.*



# Свет



# Глубина заделки семян различных растений

1–2 см

Мелкие семена

Мак  
Лук  
Салат  
Сельдерей



2–4 см

Средние семена

Огурцы  
Кабачки  
Морковь  
Редис



4–5 см

Крупные семена

Фасоль  
Бобы  
Горох  
Тыква





# кластер

Растения по отношению к температуре



**Холодостойкие**



**Теплолюбивые**