



На что похожи буквы?

*Коллективный проект
обучающихся 1 «Б» класса
МБОУ «Лицей № 3»*

*Руководитель проекта
учитель начальных классов
Копцева Г. М.*

Рисунок Кравченко Ани.

Цели проекта:

запоминание образа изучаемой буквы;
развитие творческих способностей
детей.

Задачи проекта:

- развивать познавательные способности и творческое воображение;
- развивать мыслительную деятельность;
- способствовать возникновению чувства сотрудничества и взаимопонимания в процессе создания совместных работ.

Краткая аннотация проекта

- Проект реализуется в 1 классе и направлен на формирование у учащихся интереса к чтению, усвоение алфавита, развитие творческих способностей детей.
- В процессе работы учащиеся выполняют рисунки букв, подберут или сочинят к рисункам стихи, рассказы о буквах.
- Завершающий этап проекта - праздник «Прощание с Азбукой»

Тип проекта

- творческий;
- межпредметный;
- индивидуальный, групповой;
- среднесрочный.

Буква А.



Что за чудо буква А –
Руки, ноги, голова.
Засмеялась, ожила,
Села, встала и ...
пошла!

Рисунок и стихи Купцовой Даши.

Буква А.

Буква «А» вам незнакома

Вон она на крыше дома.


(Л. Сорока)



Рисунок Щербинина

Вадима

Буква О.



В старом дереве
дупло
Ну совсем как буква
О.
(В. Степанов)

Рисунок Соклакова Жени.

Буква О.

Буква «О» - морской конёк,
На океанском дне прилёт.



Автор костюмов Владимир

Буква И.

На калитку посмотри:

Чем она не буква И?

Между двух прямых досок

Одна легла наискосок.

(В. Степанов)



Рисунок Тимохиной Вероники

Буква У.

У – сучок.

В любом лесу

Ты увидишь букву У.

(В.

Степанов)



Рисунок Ильиной Сони.

**И на этот кактус
тоже**

Буква У похожа.



Автор Тимохина Ника.

Буква ы.

Кот Васька,
Как и все коты,
Когда сидит,
Напоминает букву «ы».

(Е. Колесникова)



Рисунок Мякотина Вани.

Буква Э.

Полумесяц
В вышине
Светит нам,
Как буква Э.



Буква М.

Взявшись за руки
Мы встали,
И на «М»
Похожи стали!

(В. Степанов)



Рисунок Костюкова Вадимира

Буква С.

Эта гусеница в танце

Изогнулась буквой «С».



Автор Бирюков Максим

Буква Н.

Ника с Инной заигрались,
«Н» пытаюсь отыскать!
«Н» – носок, напиток, ноты,
«Н» – огромные ворота,
Не закрытые опять.

(Стихи Купцовой Даши)

Сони.





Рисунок Ильиной

Буква Н.

За ворота в сад пойдём
И на ветке «Н» найдём,
Необычную, живую,
Забавную такую.



Автор Кравченко

Аня.

Буква Л.

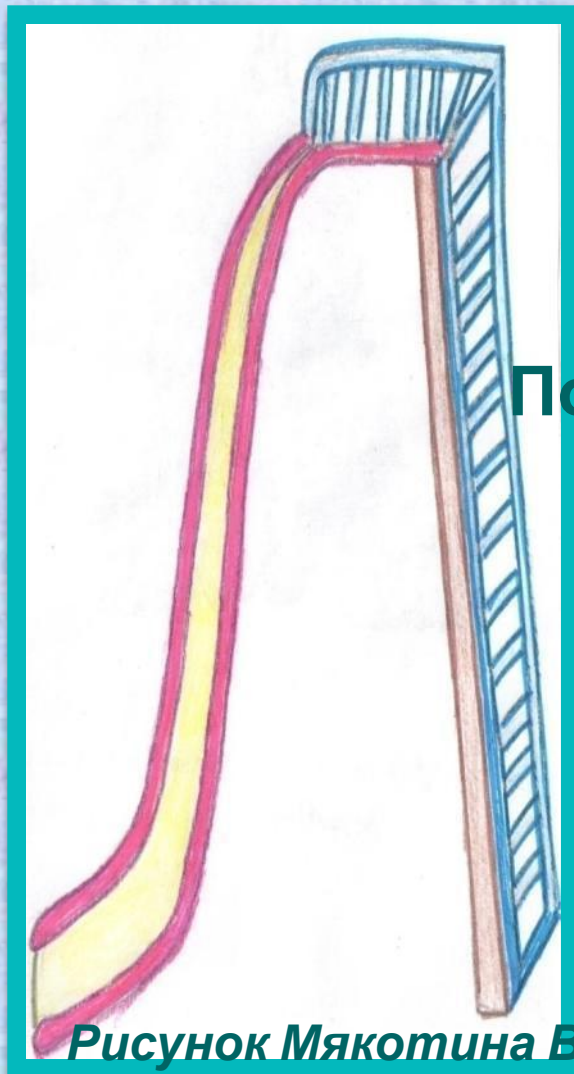



Рисунок Мякотина Вани.

О горке мы давно мечтали,
Мечты в реальность воплощали:
По букве «Л» мы вверх взбирались,
По букве «Л» мы вниз катились.
(И. Красильникова)

Буква Т.

«Т» мне дома пригодилась – на уборке
потрудилась!

Щётка в уголке стоит, «Т» продолжает алфавит.




Автор Ильина Соня

Буква К.

*Пошуре ножницы раскрой –
флажка.*

*Буква «К» перед тобой!
«К».*



У матроса два

С ними он, как буква



Буква Р.



Буква Р – на мачте парус,
Вдаль плывёт, небес касаясь.
(В. Степанов)

Буква В.

Вот буква «В»
Видна вдали -
Красивая, витая.
Как будто крендель
Испекли,
Приезжих поджидая.

(С. Маршак)



Рисунок Бутуева Коли

Буква П.



На хоккее, на футболе
Буква «П» - ворота в
поле.

(В.

Степанов)



Буква «П» в беседке
Поселилась дважды,
Чтоб под дождик не
попасть

Вечером однажды.

Рисунок и стихи Савиной Инны

Буква Г.

игрушка,

подвёл:

гол!



«Г» в хоккее – не

Глеб команду не

Перевёрнутая клюшка -
И в ворота **главный**

Стихи Купцовой Даши.

Буквы Е - Ё.



Перед самым Рождеством
Вдруг случилось волшебство:
Ель стояла во дворе, так похожая на Е.

Две снежинки опустились –
В ёлку ель оборотилась.

Рисунки и стихи Купцовой Даши.

Буквы Е - Ё.




**Буква Е – большая
полка
Вон, на ней
предметов
сколько!**



Рисунки Кравченко Ани
**Полка – Ё!
Но не с
цветами,
А вверху с
двумя мячами.
(В. Черняева)**

Буква Б.



Буква «Б» проснётся рано.

Буква «Б» – бочонок с краном.

(В. Степанов)

«Б» на бочку так похожа,

«Б» пузата, бочка- тоже.

(Купцова Даша)

Зуб его, как острый нож,

Сам на букву «Б» похож.

Вымер он давным-давно,

Встретить можно лишь в кино!

Рисунок и стихи Савиной Инны

Буква З.



Рисунки Матюхова Захара и Щербаковой Карины

**Буквой «З» змея свернулась,
Но не злится... Улыбнулась...**

(Е. Гайдаенко)

Буква Д.

«Д» – словно домик аккуратный
С высокой крышею двускатной.

(Б. Заходер)




Рисунок Матлахова Дани.

Буква Д.

Буква «Д» встаёт пораньше,
Трактор «Д» нам поле пашет.




Рисунок и стихи Мякотина Вани

Буква Ж.




Рисунок Бутуева Коли

Мы писали букву «Ж»
И намаялись уже.
У буквы столько
ножек,
Будто это
осьминожек!

(Н. Манжос)

Буква Я.

Куча яблок на
прилавке...
И заметил, я друзья:
Если б яблоку две
лапки,
Сразу б вышла буква
Я.

(Борис Заходер)



Рисунок Мякотина Вани.

Буква Х.

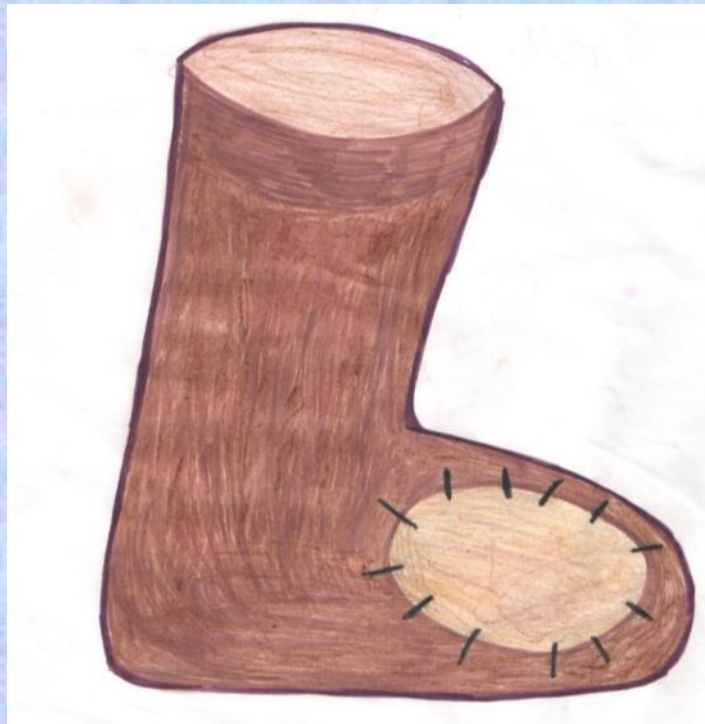
"Ха" на ножницы похожа,
"Ха" бумагу резать может
Может выкроить штаны,
Сарафан для дома.
С этой буквой мы дружны
Нам она знакома.

(Л. Сорока)



*Рисунок Тимохиной
Вероники*

Буква Ъ.



**Валенок мой прохутился –
Мягкий знак вдруг получился!**

Рисунок и стихи Кравченко Ани.


Буква Й.



Автор Демин Демьян

К груди колени подними,
над книгой голову склонив,
И будешь ты, как буква Й!

Буква Ю.



Посмотрите, что за штучка:
Буква «Ю» – дверная ручка!

Автор Ильина Соня

Буква Ю.

На арене укротитель -
Грозных тигров повелитель.
Он, как буква Ю, с кольцом
К тиграм смело встал лицом.
(В. Степанов)



Рисунок Матлахова Дани.

Буква Ш.

Встали три карандаша
На линейку – это «Ш».

(Л. Сорока)

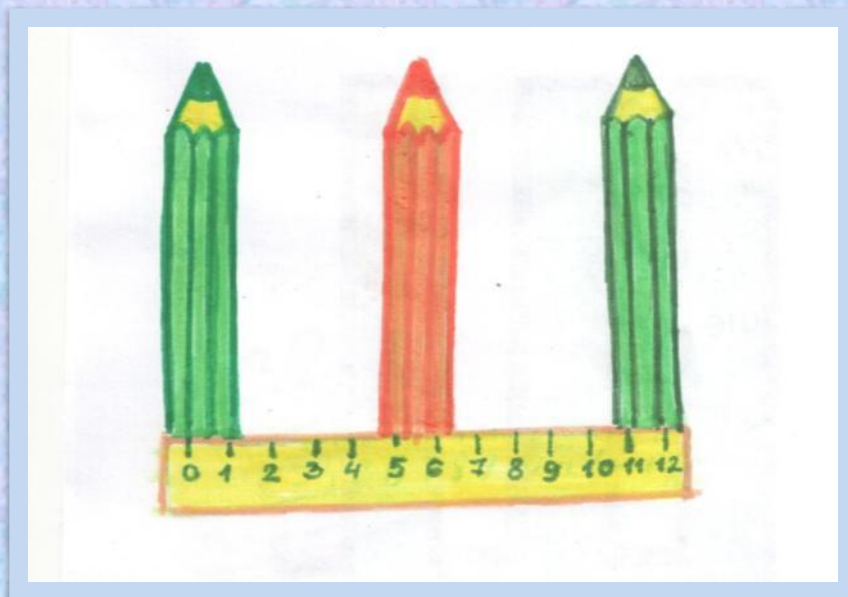


Рисунок Соклакова Жени.

Буква Ч.



Рисунок Щербинина Вадима.
Антон.



Рисунок Калугина

«Ч» – курносый Чайник, он большой
начальник.

Он клоочет и кипит – ложками руководит.

(К. Зеленая)

Буква Ч.

Кончен день.

Пришёл к нам вечер.

Лампы нет?

Зажгите свечи!

На подставки — по свече,

Весь подсвечник — буква Ч!

(В. Черняева)



Рисунок Экажевой Евы.

Буква Щ.

На расчёску «Щ» похожа.

Три зубца всего? Ну что же!

(Е. Тарлапан)




Рисунок Экажевой Евы.

Буква Ц.

Буква Ц – внизу крючок –
точно с краником бачок.

(Е. Тарлапан)




Рисунок Экажевой Евы.

Буква Ф.

Клоун Гоша руки

Быстро сунул в брюки

Клоун был смешон.

Буквой Ф стал он. (В. Черняева)



Рисунок Калугина Антона

*Филин - два огромных
глаза -*

*Букву Ф напомним сразу.
Лупоглазый целит взгляд,
Словно фотоаппарат.*

(В. Степанов)



Рисунок Дёмина

Буква Ф.



Феня в доме не обуза,
Феня – повар, Феня – шеф!
Взяла под мышки два
арбуза –
Получилась буква «Ф»!

Автор Щербакова Карина

Буква Ъ.

Неторопливо, важно
так

Шагает ковшик –
твёрдый знак



Тропинка к берегу
дойдёт,
Наш «Ъ» и поплывёт.

Интернет-ресурсы

- <http://www.maam.ru/detskijsad/-na-cto-pohozha-bukva.html>
- http://readik.ru/str1_33_1_3.php
- http://www.razvitirebenka.com/2010/10/blog-post_9363.html#.VDf_IMZe1hE
- http://galerey-room.ru/images/061245_1385694765.png
- <http://offereader.tumblr.com/post/87346909119>
- http://www.solnet.ee/sol/019/a_022.html
- <http://baby-scool.narod.ru/media/book/metod/gramota/bukvi/>
- <http://gamejulia.ru/stihi-pro-bukvi.html>
- http://copoka.com/abc_bukvi_vokrug_nas.htm#«БУКВЫ ВОКРУГ НАС»
- <http://allforchildren.ru/poetry/alphabet45.php>