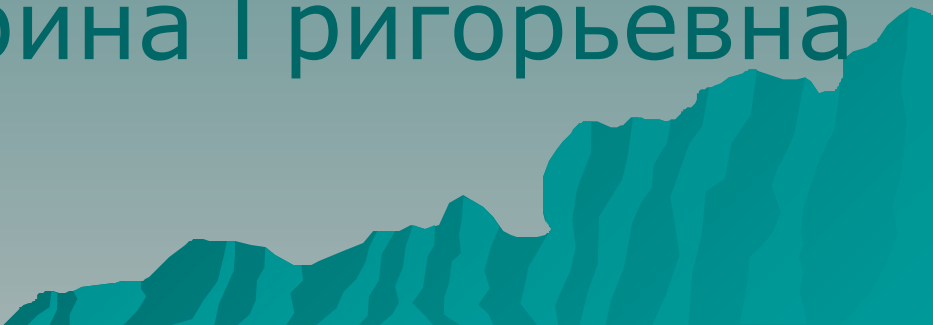


Правописание о-е после шипящих и ц в окончаниях имен существительных

Подготовила
учитель русского языка и
литературы
Куций Марина Григорьевна



МИНУТКИ

I вариант

Подчеркните грамматические основы предложений, составьте схемы.

- 1.«Что строится напротив вашего дома?» - полюбопытствовал Ваня.
2. Блеснул мороз, и рады мы проказам матушки зимы.

II вариант

Составьте предложения по данным схемам.

- 1.[], и [].
- 2.[]: «[]».

Словарная работа

Слово БЕЙ с заменой первого
звонкого звука на парный ему
глухой

+

Предлог с творительным падежом
из двух букв , одна из которых
обозначает звонкий согласный
звук

+

Орфограмма в слове «рубеж».

Словарная работа

Пейзаж

1. Общий вид какой-нибудь местности.
2. Рисунок, картина, изображающая виды природы, а также описание природы в литературном произведении.



Словарная работа

Пейзаж



Словарная работа

1 вариант

Подберите к слову «пейзаж» 2-3 одно-коренных слова.

2 вариант

Составьте со словом «пейзаж» 2-3 словосочетания или 1 предложение.



ПОДГОТОВИТЕЛЬНАЯ РАБОТА

шёпот

жёлудь

жонглёр

шофёр

врачом


полотенцем

тучей

моржом



Тема урока:
«Буквы о-е после шипящих и
ц в окончаниях
существительных».

- Цели урока:
- 1) познакомиться с ...
 - 2) учиться ...
- 

Рассуждение - поиск.

врачом

дворцом

межой

борцов

товарищем

полотенцем

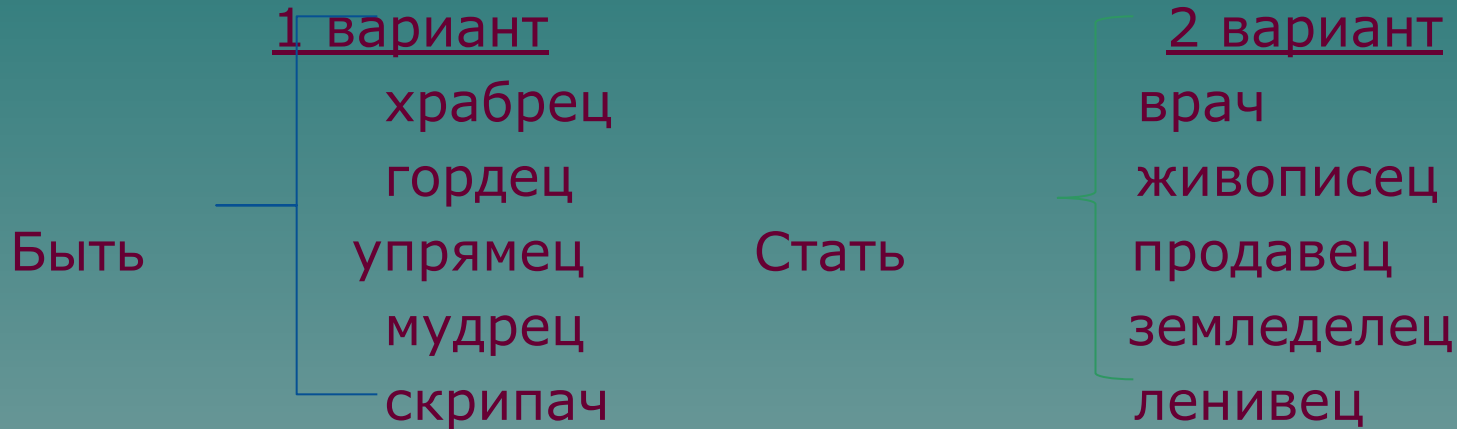
задачей

горцев



Тренировочные упражнения

Составить словосочетания и обозначить орфограмму.



Самостоятельная работа

УДАЧИ




ВАМ



РЕБЯТА

Итог урока

1. С какой орфограммой сегодня познакомились?
 2. От чего будет зависеть выбор гласной о или е после шипящих и ц в окончаниях имён существительных?
- 

Домашнее задание

1. Выучить правило.
2. Упр. 560

