


ОБУЧЕНИЕ ГРАМОТЕ

в 1 классе



Презентацию подготовила
учитель начальных классов
Растопчина Е.В.,
МБОУ СОШ № 53
г. Краснодар


Тема урока: «Буквы «Ю ю»».




Начертите схему предложений.

Юнна Мориц пишет интересные стихи.

Юля любит розы.



Музыкальная страничка





С. 148

Ю

ю



юл

юм

юр

юн

лю

дю

тю

тюбик

любимый

плюс

шлюз

юла

юмор

юркий

юноша

люди

дюны

костюм

лютый

полюшко

плюшка

клюшка

юг

юб

юз

юв

кю

пю

лю

юг

юбка

союз

клювик

кювет

пюре

полюс

юный

юноша

юнга

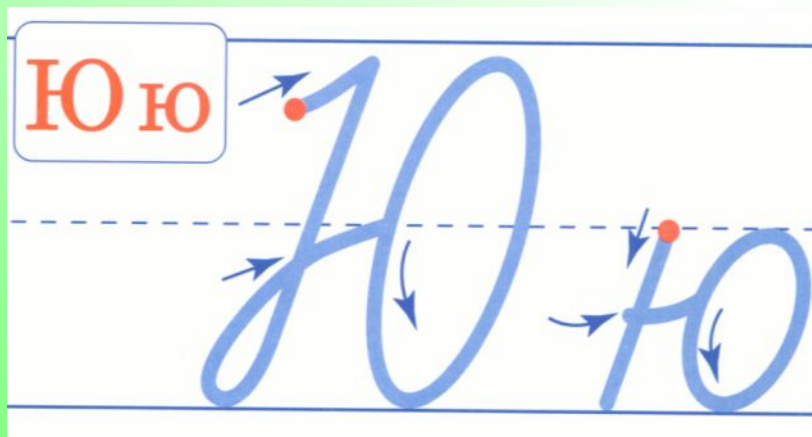

юниор

Валюша, Надюша, Катюша, Олюшка, Любушка



С. 47

93 - 94





Ю ю



Ю ю Ю ю Ю ю

Ю Ю Ю Ю Ю Ю Ю Ю

Ю ю Ю ю Ю ю Ю ю Ю ю Ю ю Ю ю

юнга

юноша

юннат

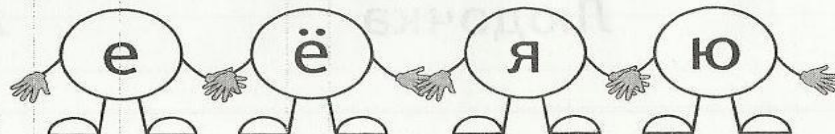
юниор

клюв

клюква

плюс

флюс



С. 34

К Н 1 0 1 0 1 0

Ю / Ю / Ю / Ю /

Юл Юн Юр Юг Юм Юн

Юк Юс Юд Юв Юх Юй

Юра

Юрий

Юля

Юлия

К

Н

Ю

Юрий Никулин был клоуном, юмористом.
Его выступления вызывали смех.

Люба

Любочка

Любаша

Люда

Людочка

Людмила

ЮНОСТЬ

ЮНЫЙ

Ю ю

ЮБИЛЕЙ

ЮБИЛЕЙНЫЙ

ЮМОР

ЮМОРИСТИЧЕСКИ
Й

ЮГ

ЮЖНЫЙ

юг

юмор

юнга

юбка

юла

юноша

**юбиле
й**

союз

люди

Юлия

Юрий

Юнона


Юпитер

Югославия

Поэтическая страничка.

Отгадай загадку

Кручусь, верчусь,
И мне не лень
Вертеться даже целый
день.




Ю



Ю ю


**Юнга - будущий матрос,
Южных рыбок нам привёз.**



युवार्त्तनरिर्विर्दिनडुडुवाम
Юрта



Юпитер



Юнга



Тюльпаны




Юбка



С.
150

Ю ю

Ю ю



Юра

Юрий

Юля

Ю́лия

Юно́на

Юпи́тер

Юлий Ким — поэт и композитор.

Юрий Олеша — автор сказки «Три Толстяка».

Юнна Мориц пишет умные и веселые стихи для детей и взрослых.

Катю́ша

Таню́ша

По́люшка

Валю́ша

Ваню́ша

Гаврю́ша

Андрю́ша

Павлу́ша

индюк

люстра

салют

блюдо

Тетрадь для письменных упражнений

С.

62

Handwriting practice sheet showing cursive letters and words on lined paper. The sheet is divided into several sections, each with a row of letters or words followed by a dotted line for tracing or copying.

Row 1: | O H | | O H | | O H | | O H | | O H |

Row 2: | HO | | HO | | HO | | HO | | HO | | HO | | HO | | HO

Row 3: HOЛ HOд HOЛ HOз HOВ HOЧ HOр

Row 4: HOк HOС HOй HOХ HOп HOм HOЛ

Row 5: H O H O H O H O H O H O

Row 6: HO | HO | HO | HO | HO | HO | HO | HO

Row 7: HOЛ HOЧ HOр HOЛ HOм

Row 8: HOп HOк HOС HOд HOВ

Row 9: HOХ HOй HOЛ

