

МОУ «Очкуровская СОШ»

Тема проекта: «Исследуем школу»

Творческое название проекта: «Здравствуй, школа!»

Автор проекта: Учитель
начальных классов

Томиленко Валентина
Петровна

Очкуровка 2008

Формы представления учащимся результатов исследования.

Презентация:

«Вот какая наша школа!»

Сроки проведения проекта: 14 дней.

Учебные предметы: Математика , изобразительное
развитие речи.

Участники проекта: учащиеся 1 класса.

- Предмет исследования: школа.



Цели:

помощь первоклассникам адаптироваться в школе, освоить её пространство, познакомиться с разными людьми, убедиться в их благожелательном к себе отношении.

Задачи:

1. Научить ориентироваться в пространстве школы, узнать, кто работает в школе.
2. Развивать пространственное мышление;
Развитие психических процессов-памяти, внимания, Образного мышления; развитие мелкой моторики рук.
3. Воспитывать любознательность, толерантность, Коммуникативные умения.

План проекта

1блок. Ориентируемся в пространстве школы.

2блок. Считаем, измеряем.

3блок. Кто работает в школе.

4блок. Оформление проекта в виде презентации.

Вопросы проекта:

1. Какая школа изнутри

2. Какая школа снаружи

3. Кто работает в школе



Какая школа изнутри

1. Дети работали в группах по 4 человека;

Каждая группа выполняла своё задание:

1 группа-обследовала 1 этаж;

2 группа-обследовала 2 этаж;

3 группа-спортивный зал;

4 группа-столовую.

Выяснить, сколько в школе окон, ступенек, дверей, столов в столовой.

Отчёт:

1. Окон-1 этаж-25

2 этаж-32



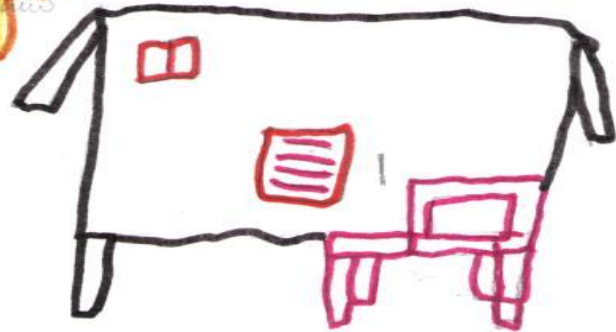


2. Дверей-36

3. Ступенек-39

4. Столов в столовой-12

5. В спортивном зале: окон-4; дверей-3; Скамеек-6.

Это наш класс







МЫ В БИБЛИОТЕКЕ



МЫ В СТОЛОВОЙ




Какая школа снаружи

Дети обошли здание школы, нашли окна своего класса, столовой, спортивного зала.

Задание: разделить на 3 группы и нарисовать школу снаружи.







Кто работает в школе?

директором школы, зам.

Директора по УВР, зам.

Директора по

воспитательной работе,

учителем музыки,

библиотекарем,

работниками столовой.



Муниципальное учреждение
«Центр социального обслуживания населения»
«Образовательный центр
«Образовательная школа»

2007 год

ВЫВОД

Ребята убедились в благожелательном отношении к себе, работников школы ;
научились ориентироваться в школьном пространстве,
узнали кто работает в школе.