



Как правильно держать ручку при письме

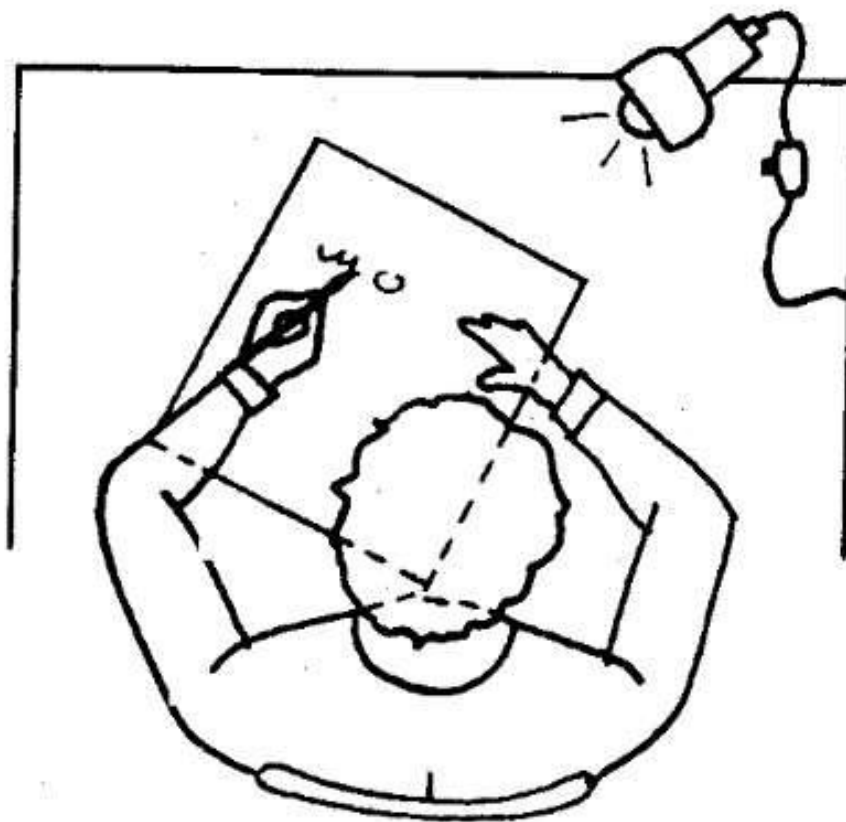
(Глава из книги М.Безруких "Как научить ребенка писать красиво")

Составила: Бурова Л.П.

Правильная поза при письме праворукого ребенка



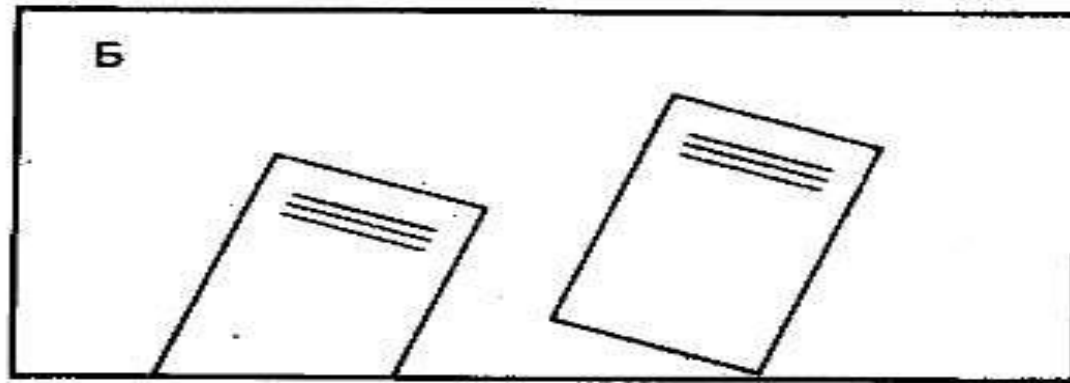

Правильная поза при письме леворукогого ребенка



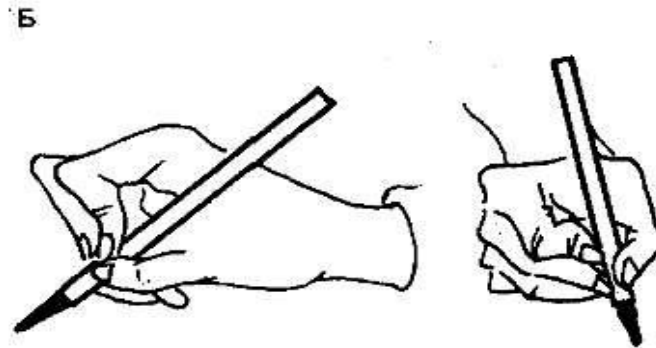

Положение тетради при письме:

А – у праворукого ребенка

Б – у леворукого ребенка



Правильное (А) и неправильное (Б) положение ручки при письме



Как правильно держать ручку






Рис.1

Как правильно держать ручку



Как правильно держать ручку



Ручка - самоучка



Ручка – самоучка для переучивания детей



для праворуких



для леворуких



Трёхгранные резиновые насадки на ручку



Используемые ресурсы

- http://www.uspeh-centr.ru/index.php?option=com_content&task=view&id=309&Itemid=69
- http://%3A%2F%2Fwww.makeyourtoys.eu%2Fimg%2Fart001_01.jpg
- <http://nekin.info/e22.htm>