


# ***Паскаль и информатика***


***Работа ученицы 11 класса МОУ  
СОШ пос. Мизур Ванюшенковой  
Наташи***



*«Я хорошо помню одного профессора, имевшего видение и подумавшего, что он сходит с ума. Он пришел ко мне в состоянии полнейшей паники. В ответ я просто взял с полки книгу, написанную около четырехсот лет назад, и показал пациенту гравюру по дереву, изображавшую в точности то, что ему привиделось.» Карл Густав Юнг. Человек и его символы.*




Альфред Эйнштейн



Исаак НЬЮТОН



Андре-Мари Ампер



Христиан  
Гюйгенс

*Блез Паскаль (1623-1662).*








## ***Омнибус.***

***О́мнибус (от лат. Omnibus — «для всех») — вид городского общественного транспорта, характерный для второй половины XIX века. Многоместная (15—20 мест) повозка на конной тяге, предшественник автобуса.***

# «Паскалина»








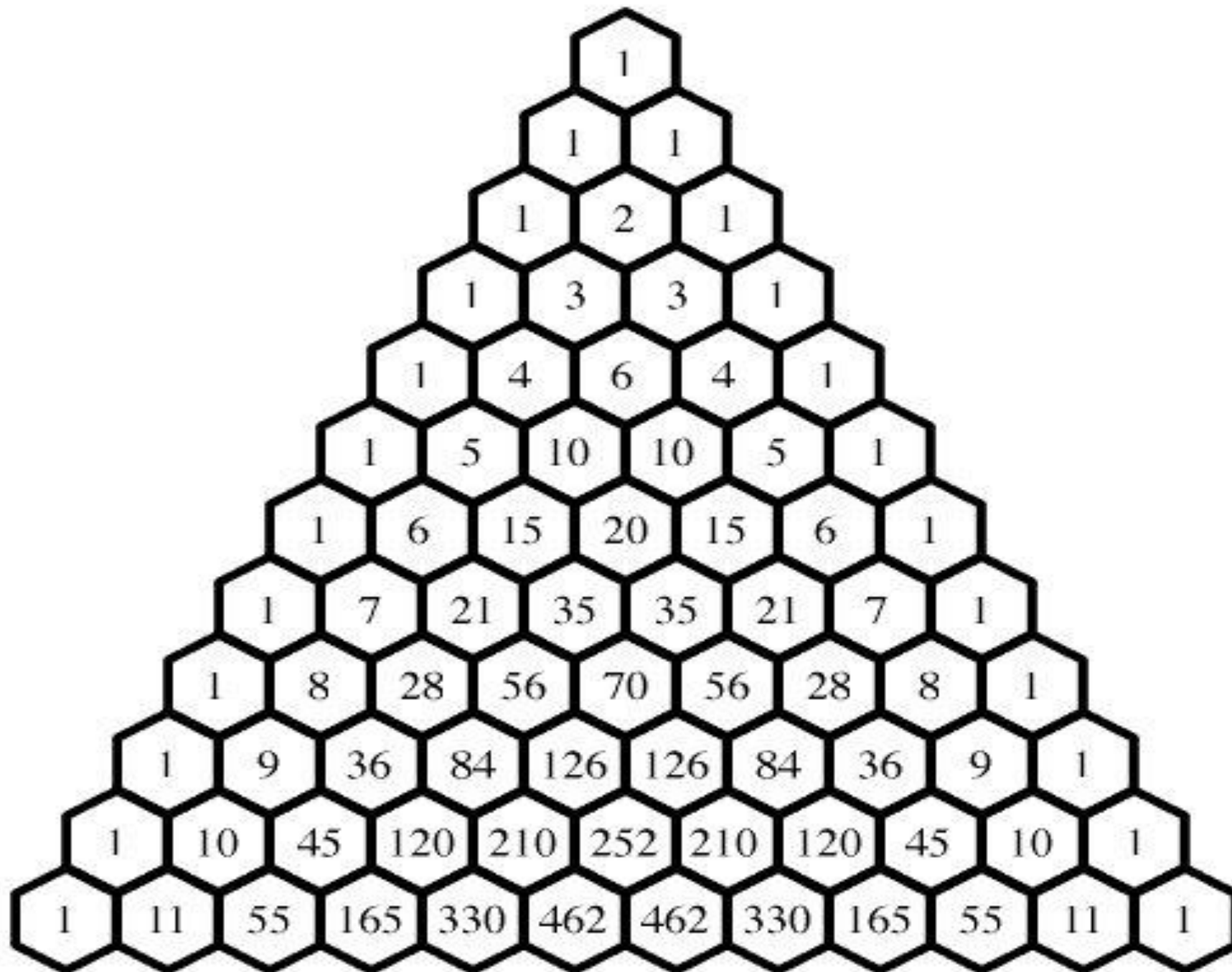
«*Esto probati instrumenti symbolum hoc: Blasius Pascal aryenus, inventor, 20 may 1652*»

# Компьютер ENIAC (первая электронная машина)





*Арифметический треугольник (Треугольник Паскаля).*





*Мартин Гарднер пишет в книге "Математические новеллы" (М., Мир, 1974):*

*"Треугольник Паскаля так прост, что выписать его сможет даже десятилетний ребенок. В то же время он таит в себе неисчерпаемые сокровища и связывает воедино различные аспекты математики, не имеющие на первый взгляд между собой ничего общего. Столь необычные свойства позволяют считать треугольник Паскаля одной из наиболее изящных схем во всей математике".*

$$a[i,j]=a[i-1,j-1]+a[i,j-1]$$

0										1					
1									1	1					
2								1	2	1					
3								1	3	3	1				
4								1	4	6	4	1			
5								1	5	10	10	5	1		
6								1	6	15	20	15	6	1	
7								1	7	21	35	35	21	7	1

$$3=2+1$$







```
program Treugolnik_Pascala;
uses Crt;
const max=100;
var
  a   :array[0..max,0..max] of word;
  n   :byte;
  i,j :byte;
begin
  ClrScr;
  Write('количество
  строк');Readln(n);
  n:=n+1;
  a[1,1]:=1;
  for j:=2 to n do
    for i:=1 to j do begin
      a[i,j]:=a[i-1,j-1]+a[i,j-1];
    end;
```

```
  ClrScr;
  for j:=1 to n do
    for i:=1 to j do begin
      TextColor(0);
      GotoXY(i*5-4+round(trunc(2.5*(n-j))),j);
      Writeln(a[i,j]);
      TextColor(1);
      GotoXY((n+1)*5-4,j);Writeln(j-1);
    end;
  ReadKey;
end.
```









Треуголь

0:				
1:				
2:				
3:				
4:				
5:				
6:				
7:				
8:			1	
9:			1	
10:		1	10	
11:		1	11	
12:		1	12	66
13:	1	13	78	
14:	1	14	91	364