

Создание художественного образа с использованием нетрадиционных материалов

1 часть

Техника коллажа является одним из методов стимулирующих творческую деятельность, у ребят сохраняется высокая активность, работоспособность на протяжении всего времени, отведенного на выполнение задания. Владея разными техниками и способами изображения предметов или окружающего мира, ребенок получает возможность творческого выбора. Появляется мотивация и интерес.

Цель:

Разработка системы упражнений по
изобразительному искусству
с использованием нетрадиционных
материалов при создании художественного
образа

Задачи:

- Ознакомится с методической и художественной литературой по теме использования в изобразительном искусстве нетрадиционных материалов;
- Изучить программы по изобразительному искусству, которые используют приемы и методы коллажной техники.
- Разработать серию заданий и осуществить их на практике;
- Показать возможность использования бросовых материалов при создании композиции в технике коллажа:
 - Развить вкус детей, способность увидеть соответствующий образ при использовании нетрадиционных материалов.
 - Развить самостоятельность в выборе материалов при создании художественного образа.

- Материалы для бесед в помощь учителю на тему «Коллаж»
- Из истории искусства «Коллаж».
- Особенности техники коллаж.
- Система упражнений по работе с нетрадиционными материалами (газетные материалы и журнальные материалы).

Задачи развития УУД для серии упражнений с использованием нетрадиционных материалов:

- развивать знания о декоративно-прикладном искусстве (дизайне);
- приумножать опыт творческой деятельности, развивать умения в создании оригинальных замыслов творческой работы;
- развивать умение общаться в процессе диалога, расширять навыки общения во время выполнения индивидуальных и коллективных форм деятельности.
- проявлять авторский неповторимый стиль, развивать умения использовать образный язык изобразительного искусства;
- обучать декоративному виду творческой деятельности используя нетрадиционные материалы.



Детские работы



Детские работы



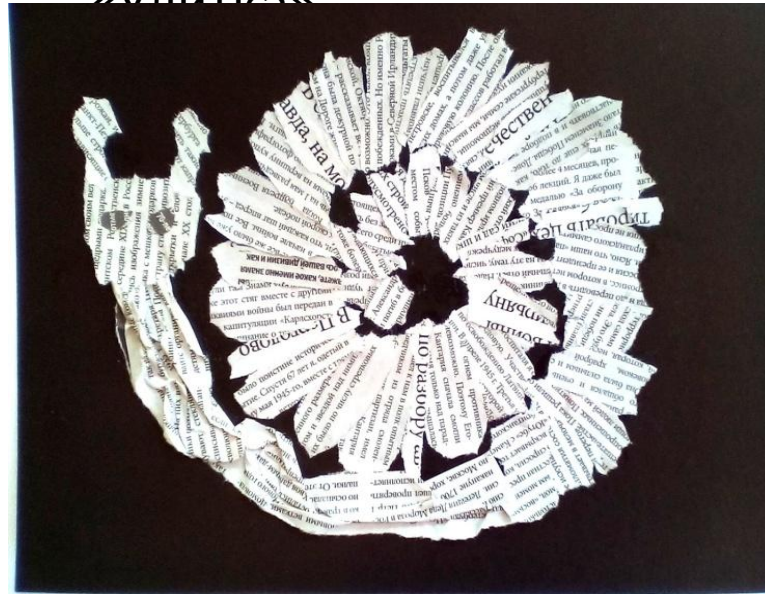
Моделирование одежды







Упражнение

«Улитка»



Упражнение «Красота простых вещей»



Упражнение «Башня до небес»

