

Белорусская средняя школа филиал  
МБОУ «Гавровская СШ»  
МО «Пыталовский район»

# Тема проекта: «Книга – лучший друг»

п.Белорусский, 2017 г.

## *Девиз проекта:*

**Ты от скуки не зевай,  
лучше книгу почитай!**

*Цель:* углубление и расширение знаний  
о книге, полученных ранее.

*Участники проекта:*  
учащиеся 3 - 4 класса



# Задачи проекта

- Познакомиться с историей создания и структурой книги, с первыми рукописными книгами на Руси, их значением в культурном наследии.
- Расширять кругозор, используя материалы познавательного характера, пополнять словарный запас, способствовать воспитанию бережного отношения к книге.
- Развивать потребности в чтении как в источнике дальнейшего личностного совершенствования.
- Обеспечить благоприятные условия для раскрытия творческого потенциала.



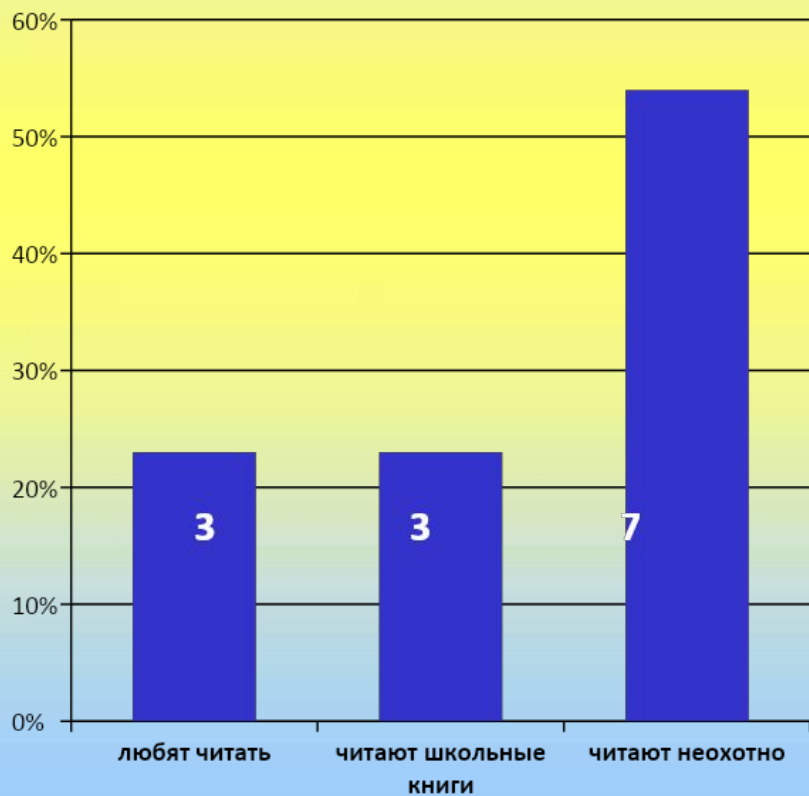
# *Основополагающий вопрос*

**Действительно ли книга  
друг лучший?**

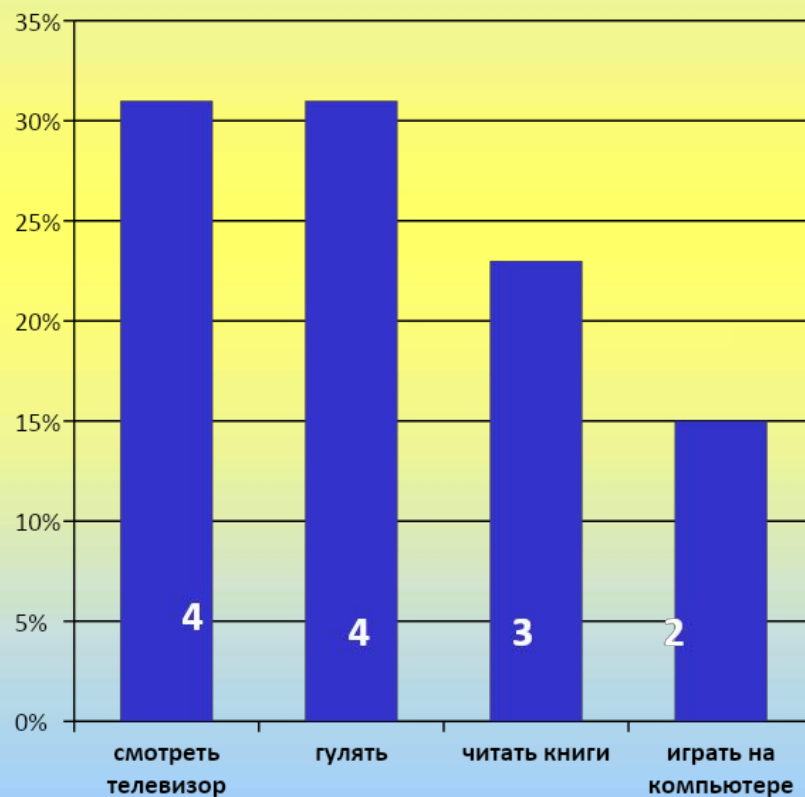


# Социологический опрос

• Любите ли вы читать?



• Что нравится детям?



# Группа «Историки»



**Микроисследование по теме**

**«История возникновения книги».**


## **Задачи:**

- Узнать, когда появились первые книги, как они выглядели.
- Собрать пословицы, поговорки о книге и разъяснить их смысл.
- Выпустить иллюстрированный сборник пословиц, поговорок и высказываний великих мыслителей о книге.



# ГЛИНЯНАЯ КНИГА

КАМЕНЬ



ПАПИРУС




Экскурсия  
в местный краеведческий музей.





# *Берестяные грамоты*




В древних русских городах Новгороде, Пскове, Смоленске писали на бересте деревянной палочкой, которая называлась писало.

*Первые создатели рукописных книг - монахи.*




**Пергамент** - тонкая телячья кожа.





# *Первый печатный станок*

## *Иоганн Гутенберг*





# Первая русская печатная книга

Иван Фёдоров

1 марта 1564 года появилась  
первая русская печатная  
книга «Апостол»





# Это интересно



ЗОЛОТАЯ КНИГА


## САМАЯ БОЛЬШАЯ В МИРЕ КНИГА



# САМАЯ МАЛЕНЬКАЯ КНИГА

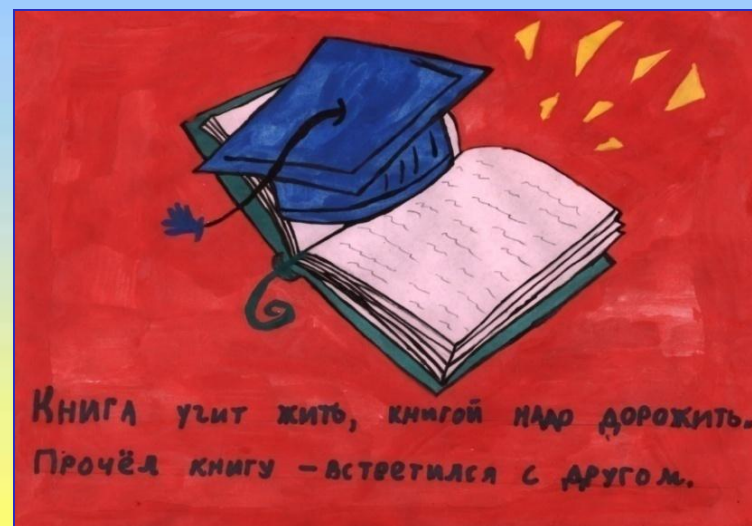


# КНИГА ИЗ ВОСКА





Пословицы о книге  
Рисунки учащихся 4 класса



книга - разумный советчик  
человека.






Пословицы о книге.

Рисунки учащихся 4 класса



одна книга тысячи людей учит.



Книга мала, а ума придала.  
Не красна книга письмом, а  
красна умом.



Книга для ума — что тёплый  
дождик для посевов.



Книжка — лучший товарищ.



Золото добывают из земли,  
а знания из книги.





Пословицы о книге.  
Рисунки учащихся 4 класса



**Кто много читает, тот много знает.**

**Ум без книги, как птица без крыльев.**

**Книги читать – скуки не знать.**

**Книга поможет в труде, выручит в беде.**

**Книга - друг человека.**

**Хорошая книга ярче звездочки светит.**

**Золото добывают из земли, а знания - из книги.**



# Группа «Юные исследователи»

## Микроисследование по теме «Во что одета книжка?»



### Задачи:

- Узнать, из каких частей состоит современная книга, для чего они служат, из каких материалов изготавливаются.
- Люди каких профессий участвуют в создании книги.
- Изготовление и иллюстрирование книги своими руками.





# Книга собирает друзей




«Без книг современное образование и воспитание невозможно. Значит, невозможно оно без библиотек».



Экскурсия  
в школьную библиотеку



# Структура и основные элементы книги





# Титульный лист книги





# Изготовление рукописной книги








Рисунки  
учащихся 3 класса  
по сказкам А.С.  
Пушкина.







Рисунки  
учащихся 3 класса  
по сказкам  
А.С.Пушкина.







Рисунки  
учащихся 3 класса  
по сказкам  
А.С.Пушкина.







# **Правила обращения с книгой**

- 1. Не бери книгу грязными руками.**
- 2. Не перегибайте книгу.**
- 3. Переворачивай страницы аккуратно, чтобы не порвать их.**
- 4. Не вкладывай в книгу ручку, карандаш и другие предметы, от этого книга рвется.**
- 5. Не загибайте страницы, пользуйтесь закладкой.**
- 6. Не читайте книгу во время еды.**
- 7. В сырую погоду заворачивайте книгу в бумагу или положите в пакет.**
- 8. Нельзя писать и рисовать на страницах книги.**
- 9. Учебники должны быть обернуты.**
- 10. Переворачивать страницу нужно только за верхний угол.**



# *Итоги проекта*





*«Берись дружно -  
не будет  
грузно»*





**«Чтение – вот лучшее учение. Следовать  
за мыслями великого человека – есть наука  
самая занимательная»**

**А. С. Пушкин**





# Источники информации

1. Книга – Википедия – Microsoft Internet Explorer. [Электронный ресурс].  
<http://ru.wikipedia.org/wiki/%D0%A1%D0%90%D0%90%D0%90>
2. Основы полиграфии: Книга и её элементы. [Электронный ресурс].  
[http://www.printer-publisher.ruprint.ru/stories/24/62\\_3.php](http://www.printer-publisher.ruprint.ru/stories/24/62_3.php)
3. Афоризмы о книге. - Microsoft Internet Explorer. [Электронный ресурс].  
[http://www.wisdoms.ru/68\\_3.html](http://www.wisdoms.ru/68_3.html)
4. Загадки о книге и чтении. [Электронный ресурс]. - Режим доступа:  
<http://zanimatika.narod.ru/DetKniga3.htm>
5. Переплет и реставрация книг (fb)Либрусек. [Электронный ресурс].  
<http://lib.rus.ec/b/135063/read>
6. Как самим переплести книгу. [Электронный ресурс]. - Режим доступа:  
<http://www.strana-naoborot.com/5raznoe/book/pereplet.htm>
7. К. Титаренко «Тайна славянской азбуки», 1995 г.
8. А. Зиновьев «Тайнопись кириллицы», 1998 г.
9. М. Кронгауз «Откуда есть пошла славянская письменность»//«Русский язык» 1996г., №3
10. Е. Немировский «По следам первопечатника», М.: Современник, 1983 г.

