

Урок окружающего мира

формы земной поверхности

- 2 класс



- Презентацию подготовила: учитель начальных классов
МБОУООШ №1 им. М. А. Погодина Половинко Любовь Михайловна


Маршрутный лист открытий




- 1 Основные формы земной поверхности.
- 2 Что такое равнина. Как человек использует равнины.
- 3 Как образуется и растёт овраг. Борьба с оврагами.
- 4 Что такое горы. Горные хребты.
- 5 Холм и гора. Их сходство и различие.
- 6 Мои открытия.



Путешествуя по Земле, люди видят вокруг
много нового, интересного



Горы



Одиночные горы

Горные хребты



Равнины бывают




плоские



холмистые



На равнинах
встречаются овраги



Овраги



Тает снег – и я расту,
Дождик льёт – и я расту,
Но расту не в высоту,
А в глубину и ширину.

Полю хлебному я
враг,
А зовут меня – овраг.





ХОЛМ И ГОРА

Чем похожи холм и гора?

И холм и гора – это возвышенности.

Они имеют одинаковые части



вершина

СКЛОНЫ

подошва
(основание)

до 200м

Более 200м

В чём различие между холмом и горой ?



Эльбрус. Россия



Подумай и ответь:



1 Назови основные формы земной поверхности.

2 На какой картине изображены горы? Плоская равнина? Холмистая равнина?

3 Какая форма поверхности в нашем крае - равнинная или гористая?



Сопки - это горы или холмы?

4 В чём сходство и различие между холмом и горой?

5 Объясни, что такое подошва, вершина, склон горы или холма?

6 Как образуются овраги? Для чего нужно вести с ними борьбу?

Как бороться с оврагами?





Мои открытия:

Закончи фразу :

« Теперь я знаю, что...





*Наша Земля постоянно изменяется.
Возникают овраги. Разрушаются горы, на
их месте образуются равнины.*

*Учёные говорят, что изменение
поверхности Земли - это результат
работы трёх великих мастеров природы.*

А вы догадались, что это за мастера?



Домашнее задание:

- С.76 – 79, уметь пересказывать.
- Р. т. с.
- Нарисовать иллюстрацию к сегодняшнему уроку..

спасибо за внимание
и работу на уроке

