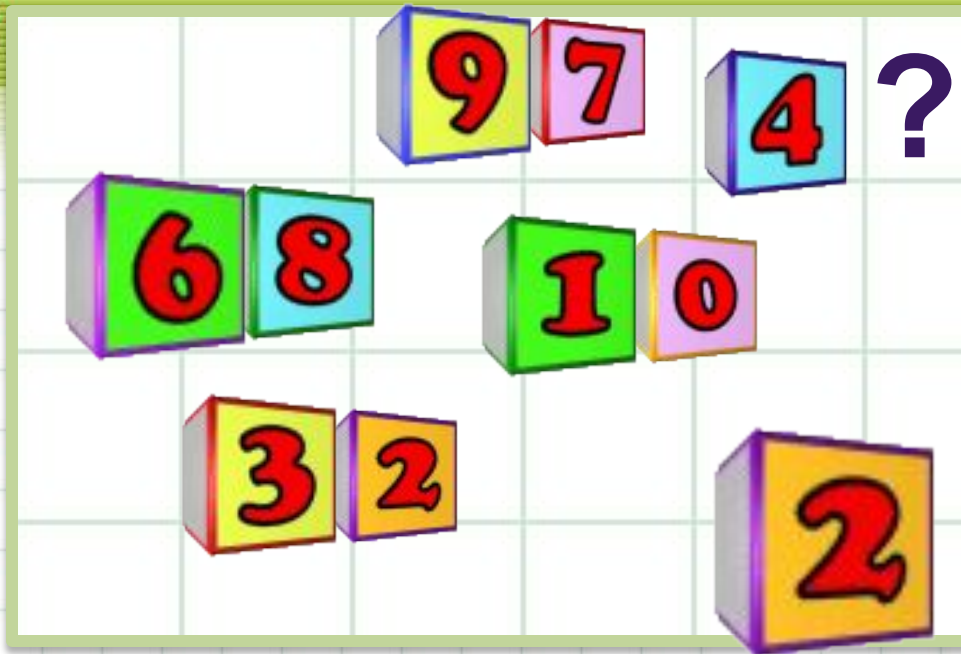




$$\text{orange block with } 2 \text{ } \text{green block with } 6 \text{ } + \text{blue block with } 4 \text{ } = ?$$

Приём сложения вида 26+4



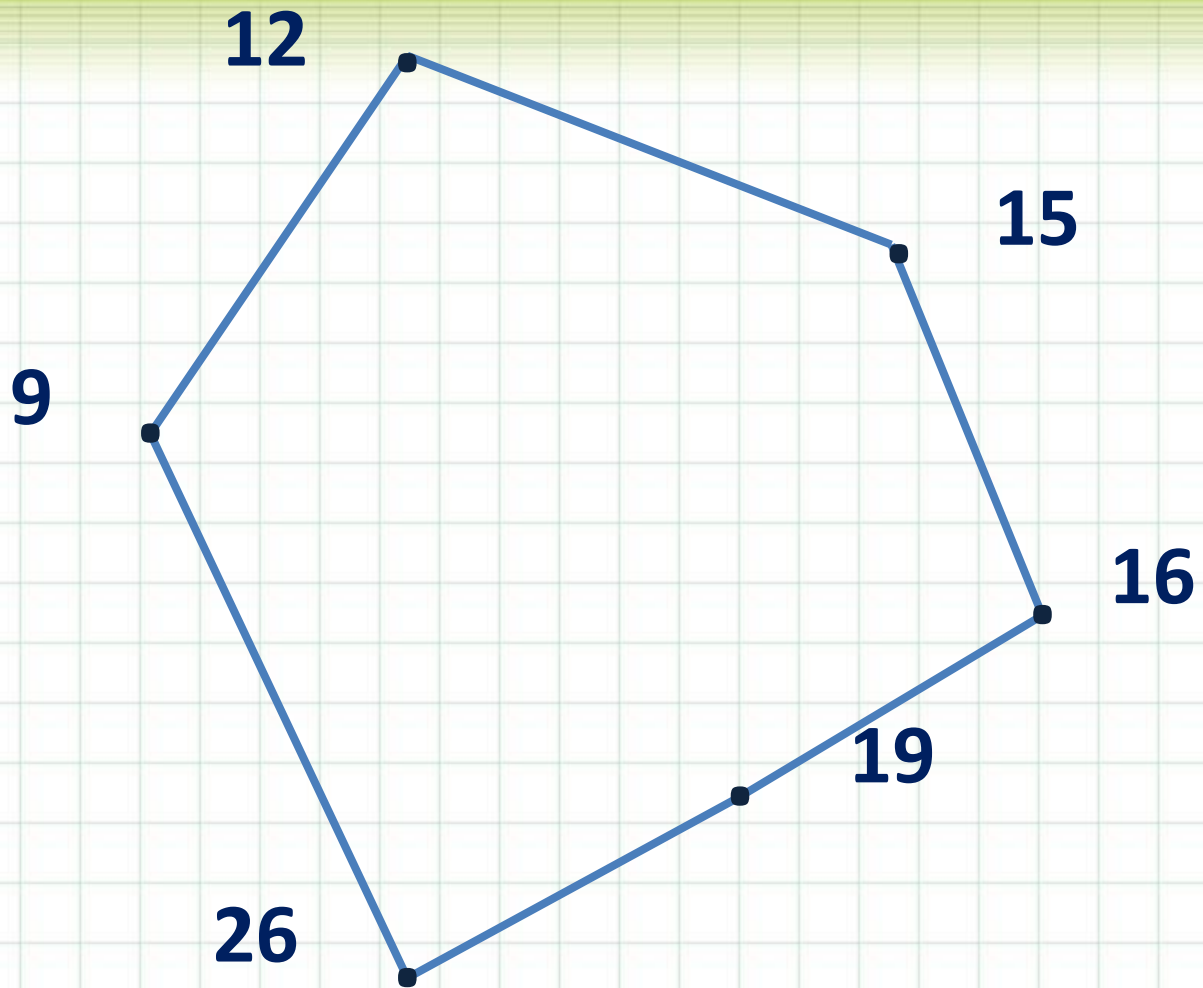
Добро пожаловать
на урок математики!



**Поздравляю с новым днём!
Пусть порядок будет в нём!
В этот день не огорчайтесь,
Не грустите, улыбайтесь,
Если цель поставил ты –
Пусть исполнятся мечты!**



18 ноября. Классная работа.





Решите пример:

$$26 + 4 = 30$$

206

$$20 + (6 + 4) = 30$$


Diagram illustrating the decomposition of 26 into 20 and 6, and the addition of 4 to 6 to form 10. The number 2 is circled in green above 20, and the number 1 is circled in green above 6. A green arc connects 6 and 4, with the number 10 written below it.

$$20 + 10 = 30$$



Вывод:

Для того чтобы сложить двузначное и однозначное число с переходом через десяток следует двузначное число представить в виде суммы разрядных слагаемых. Затем удобно сложить единицы, а к полученному результату прибавить десятки.







Решите примеры:

$$92 + 8$$

$$60 + 18$$



$72+8$
$34+6$
$65+5$
$27+3$
$56+4$
$81+9$
$48+2$
$13+7$



$72+8$
$34+6$
$65+5$
$27+3$
$56+4$
$81+9$
$48+2$
$13+7$



1 час = 60 мин.

1 см = 10 мм

1 м = 10 дм = 100 см



Домашнее задание

Рабочая тетрадь с.44, з. 48



		9	7	4	?
6	8		1	0	
		3	2		

СПАСИБО ЗА УРОК!

$$26 + 4 = 30$$



Использованные материалы:

Шаблон: <http://aida.ucoz.ru> Шаблон: <http://aida.ucoz.ru> Шаблон: <http://aida.ucoz.ru>