

Городдецкая роспись



Открытый урок по ИЗО

5 Кл. 2 четверть

Выполнила: Воробьева Юлия Владимировна,
учитель ИЗО , МБОУ-СОШ №1

Р.п. Степное, Советского р-на, Саратовской
области.


Цели и задачи

- Цель урока: Знакомство с изделиями Городецкого народного промысла, освоение традиционных элементов Городецкой росписи: «розан», «купавка», «ягодка», «листочек».
 - Задачи:
 - - Обучающие: познакомить учащихся с правилами и приёмами Городецкой росписи;
 - - Развивающие: развить у учащихся воображение, художественное и творческое мышление, оригинальность мыслительной деятельности.
 - - Воспитательные: воспитать у учащихся интерес и любовь к народному творчеству
-



- Если взглянешь на дощечки,
- Ты увидишь чудеса!
- Городецкие узоры,
- Тонко вывела рука.
- Городецкий конь бежит!
- Вся земля вокруг дрожит!
- Птицы яркие летают,
- И кувшинки расцветают.





Handwritten signature or text, possibly a name and date, located in the bottom left corner of the embroidery.







„Планно“ Семейное чаепитие. Чертеж. Союз. 80







Особенности Городецкой росписи












«Розан»



Купавка, ягодка.




«Листья и кустики»





«Ветка»





Зацветает Городец чудным садом –
- Яркий, сладкий, взрывчатый рассвет.

Он никем так чутко не отгадан

И такой любовью не воспет.

Жизнь была бы глуше и суровой,

Красотой и радостью бедней,

Если б в красках, линиях и слове

Мы себя не отдали бы ей.