

Причины дорожно-транспортных происшествий с детьми и подростками




Презентацию подготовила:
Варданян Наталья Александровна
МБОУ «Прогимназия №1» г.Воркута

1. Переход проезжей части в неустановленном месте или вне пешеходного перехода



2. 9 из 10 пострадавших вовремя не заметили приближающийся транспорт и ошибочно считали, что они находятся в безопасности




**3. Выход на проезжую часть
из-за сооружений, стоящих
или движущихся
транспортных средств,
зеленых насаждений,
строений и других
препятствий, закрывающих
обзор**

5. Нахождение на дорогах дошкольников и младших школьников без сопровождения взрослых




6. Игра вблизи проезжей части



***7. Движение вдоль
проезжей части при
наличии тротуара***

8. Движение детей по проезжей части в направлении, попутном движению транспортных средств




9. Незнание правил перехода перекрестка



10. Неправильный выбор места перехода проезжей части при высадке из маршрутного транспорта






Вот **ТОЛПА** на остановке
Утром свой автобус ждет.
Кто-то сильный, кто-то ловкий
Норовит пролезть вперед.

МАЛЫШАМ ОПАСНО ЗДЕСЬ,
Никогда вперед не лезь:
Вдруг нечаянно толкнут?
А автобус - тут как тут...

11. Езда на велосипедах, самокатах, роликовых коньках по проезжей части



***Будьте внимательны и
осторожны
на дорогах!***



Ссылки на материал

<http://l25.ru/archives/novyj-god-novyj-god-novogodnij-gololed/> - слайд 1, 14

<http://vestnikk.ru/society/incident/8994-pravila-dorozhnogo-dvizheniya-dlya-detey.html> - слайд 2, 6, 12,13

<http://dskvp58.mskobr.ru/base/profilaktika-dorozhno-transportnogo-travmatizma-s-uchastiem-detey/> - слайд 3, 5

<http://i.zhmama.ru/blog/pdd-vnimanie-zima> - слайд 5

<http://xn----8sb2adkccddv4f9a8c.xn--p1ai/?m=201306> – слайд 7

<http://luzana.ru/product/1110010/4618951/#clickImg> - слайд 9, 13

http://bohta.spb.ru/sluzhba_propagandy_ogibdd_po_krasnogvardejskomu_rajonu/ - 1слайд 10

<http://dskvp58.mskobr.ru/base/profilaktika-dorozhno-transportnogo-travmatizma-s-uchastiem-detey/> - слайд 11