

---

Мастер-класс  
«Методика работы с  
гофрокартоном»

---

Изготовление фруктов и ягод  
в технике бумагокручения



# Остова Тамара Анатольевна

учитель  
Изобразительного  
искусства

ГОУ СОШ №591 Невского района  
г.Санкт-Петербург  
2010-2011 уч. год

---

## Цель мастер-класса:

- Овладеть технологией работы с гофрокартоном

## Задачи мастер-класса:

- Познакомить с техникой работы с гофрокартоном;
  - Научить скручивать полоски гофрокартона в спирали и видоизменять их форму;
  - Вызвать интерес к данной технике, желание самовыражаться;
  - Развитие творческого воображения и художественного вкуса.
-

# Материалы и инструменты:

- Цветной гофрокартон
- Канцелярский нож
- Клей ПВА
- Пинцет
- Тонкое шило
- Ножницы
- Одноразовые тарелки






---

# Техника безопасности при выполнении работ:

- Ножницы хранить в определенном месте, не держать ножницы острыми концами вверх, передавать кольцами вперед.
  - Канцелярский нож передавать только закрытым, при работе не держать нож за лезвие.
  - Шило хранить в специальных чехлах, не делать резких движений рукой с шилом, чтобы не поранить сидящего рядом человека.
-

# Что такое гофрокартон?

Гофрированный картон (гофрокартон) – жесткий упаковочный материал, который изготавливают, наклеивая бумажное полотно с двух сторон гофрированной (волнообразной) бумаги.





# Подготовка гофрокартона.

- Гофрокартон нарезаем под линейку канцелярским ножом на полоски шириной 5-7 мм
- Полоска гофрокартона накручивается на шило или зубочистку.



# Элементы фигурного скручивания гофрокартона






# Последовательность выполнения из гофрокартона яблока и груши.




# Последовательность выполнения из гофрокартона лимона и апельсина





# Последовательность выполнения из гофрокартона фруктов и ягод.



# Последовательность выполнения из гофрокартона винограда



# Варианты композиции фруктов в тарелочках





---

## Ресурсы, использованные при подготовке презентации:

- <http://ejka.ru/blog/podelki/259.html>
  - <http://www.tnf.by/articles/get?id=43>
  - [www.college5.msk.ru/.../gl.php?zag...](http://www.college5.msk.ru/.../gl.php?zag...)
  - «Объемное бумагокручение» Васехина Т.А., Селезнева Е.В. С-Петербург, 2008
  - Фото фруктов, изготовленных автором
-