





# Мастер – класс по теме: «Использование компьютерных технологий в начальной школе».

*Учитель начальных классов:  
Степкаева Елена Анатольевна*



# Урок математики во 2 классе по теме : «ПЕРИМЕТР»



Ты улыбкой, как солнышко, брызни,  
Выходя поутру из ворот.  
Понимаешь, у каждого в жизни  
предостаточно бед и забот.



Разве любы нам хмурые лица  
или чья-то сердитая речь!  
Ты улыбкой сумей  
поделиться и ответную искру  
зажечь!

# Устный счёт



НА УСТНОМ СЧЁТЕ  
ПОЛЬЗОВАЛИСЬ  
НЕТБУКАМИ.



Считали примеры  
и искали, что  
спрятал художник  
на картинке.



# Тема урока: Периметр



Учимся  
определять тему  
и цель урока.



Измеряем стороны  
геометрических  
фигур и находим их  
сумму.


# ЭТАП ЗАКРЕПЛЕНИЯ.



Тему понял я, друзья!  
Закрепить её пора!



На этапе  
закрепления  
учились находить  
периметр  
геометрических  
фигур.





# Изучаем новое оборудование.



Учимся работать с микроскопами.



Сам научусь и друзьям помогу!



# Работа с модульной системой экспериментов.



ПОЧЕМУ ЖЕ ВСЁ  
ЗВУЧИТ???

В ПРОВЕДЕНИИ  
ЭКСПЕРИМЕНТА  
ИСПОЛЬЗОВАЛСЯ  
ДАТЧИК ЗВУКА.




# Работаем с системой опроса.



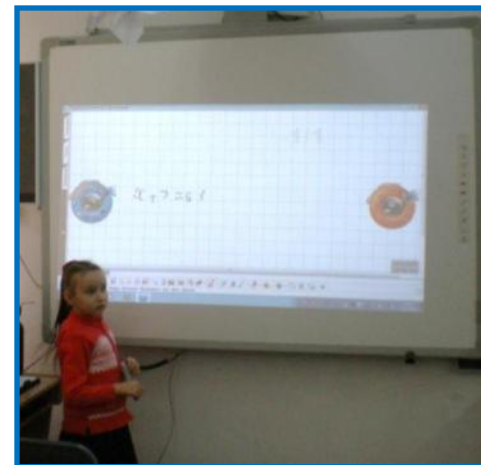
ПРЕЖДЕ, ЧЕМ НАЖАТЬ  
КНОПКУ,  
НУЖНО ХОРОШО  
ПОДУМАТЬ.



# Работаем на интерактивной доске.



Любим писать  
на доске,  
а особенно  
рисовать.



Проговариваем план  
решения уравнения.