

С 15 АВГУСТА ДО 07 ОКТЯБРЯ 2018 Г.

# Акция «В 10 раз больше интернета (Samsung + Мегафон)»



Все ТТ РФ (кроме ИМ и Cstore)

Описание.....	2
Алгоритм оформления покупки.....	3
Оформление магазина.....	4
Скрипты.....	9
Вопросы и ответы.....	10

# Описание

## Цель акции:

Стимулирование продаж GSM и OCC.

## Период действия акции:

С 15 августа по 7 октября 2018 г.

**Механика:** При покупке моделей Samsung из списка и пополнении счета (действующей или новой сим-карты) Мегафон, клиенту предоставляется скидка на телефон и увеличение трафика в 10 раз на линейке «Включайся!» (кроме «Открывай») в подарок в течение 12 месяцев.

**География:** все ТТ РФ (кроме ИМ и Cstore).

**Список моделей GSM,** участвующих в акции: [здесь](#)

**Список Тарифов,** участвующих в акции: [здесь](#)

**Артикулы платежей в пользу Мегафон,** участвующих в акции:

Платёж	Название	Артикул
На новую сим клиента	Первоначальный платеж Мегафон+контракт	4154812
На действующую сим клиента	Платеж Мегафон Касса	114701

**Артикул акции (вводится вручную): 4205918** Акция Samsung + МегаФон




**Это важно!**

- Акция не суммируется с другими акциями (в т.ч. с акциями OCC), в рамках которых предоставляется скидка на товар.
- Покупку можно оформить в кредит/рассрочку, но платёж на счёт абонента оплачивается наличными.
- Опция «Акция в 10 раз больше Интернета» будет подключена автоматически в течение 3 рабочих дней.

# Алгоритм оформления покупки





## Абонент Мегафон

1. Проверить тарифный план абонента.
  - В случае, если у клиента подключен ТП линейки «Включайся» (кроме «Открывай»), перейти к оформлению покупки по акции
  - В случае если у клиента подключен другой ТП, произвести смену тарифа (наберите команду **\*105\*3#** и следуйте инструкциям на экране) на ТП, участвующий в акции, и перейти к оформлению покупки по акции
2. Установить Личный кабинет  выпустить виртуальную карту МегаФон», если её нет. Если клиент является держателем карты МФ, то можно использовать ранее выпущенную карту. Карта должна быть привязана к тому номеру телефона, который будет использован для участия в акции
3. Пробить в чек акционный GSM
4. Пополнить действующий номер телефона (акционного тарифа) на сумму, указанную в таблице
5. Ввести вручную артикул акции **4205918** Акция Samsung + МегаФон
6. Применится скидка на телефон в рамках акции
7. Выдать листовку по Акции



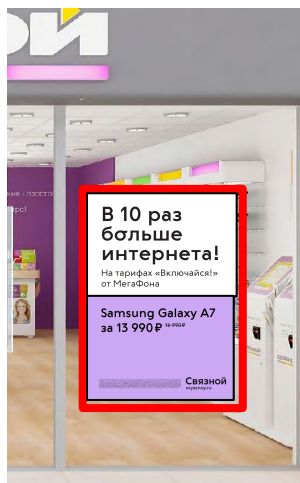
## Не является абонентом Мегафон

1. Пробить в чек акционный GSM
2. Оформить контракт, участвующий в акции, и пробить в чек акционный артикул тарифного плана
3. Пополнить новый номер телефона (акционного тарифа) на сумму, указанную в таблице
4. Ввести вручную артикул акции **4205918** Акция Samsung + МегаФон
5. Применится скидка на телефон в рамках акции
6. Выдать листовку по Акции и с описанием процедуры установки Личного кабинета  и вып  иртуальной карты «МегаФон»

## ОФОРМЛЕНИЕ МАГАЗИНА

## ОФОРМЛЕНИЕ ЧЕРНО-БЕЛЫМИ POSM (КРОМЕ FLEX)

### ПЛАКАТ ДЛЯ САМОСТОЯТЕЛЬНОЙ ПЕЧАТИ НА ВИТРАЖ/ОКНА/ДВЕРЬ (КРОМЕ FLEX)



#### ВАЖНО!

Верхняя часть плаката печатается на белой бумаге без цветного логотипа.

Нижняя часть плаката печатается на бумаге фиолетового цвета. Если нет бумаги фиолетового цвета, то напечатать на бумаге желтого цвета. Если нет цветной бумаги, то макет печатайте на белой бумаге.

Макеты двух частей представлены [здесь](#)



### Это важно!

- Магазин необходимо оформить самопечатными POSm (тейблент, плакаты А3, универсальные листовки) 15 августа.
- Самопечатный плакат размещается только до момента поступления цветных плакатов или вставок в лайтбоксы (график доставки будет добавлен дополнительно). После поступления цветных плакатов самопечатные плакаты утилизируются. Запрещено размещать плакаты в канцелярских файлах.
- Плакаты необходимо разместить на уровне глаз в случае, если это возможно. Плакаты не размещают магазины, в которых запрещено размещать плакаты на витраже/окне/двери на административном уровне (городском или ТЦ).
- Фотоотчет по самопечатным POS необходимо выложить в течение дня 15 августа, по цветным POS согласно графику доставки, который будет добавлен позднее.
- 07 октября 2018 года в конце рабочего дня необходимо утилизировать все POS-материалы.
- Информация в инструкции [«Как оформить магазин всеми POSm»](#) будет обновлена 16.08.
- Ролики на фоторамки и имиджи на плазмы будут прогружены до 17 августа включительно.

### ВСТАВКА В ТЕЙБЛТЕНТ НА ТОРГОВОЙ ТУМБЕ



Макет печатается на бумаге фиолетового цвета. Если нет бумаги фиолетового цвета, то напечатать на бумаге желтого цвета. Если нет цветной бумаги, то макет печатайте на белой бумаге.


Макет представлен [здесь](#)

### ФОТОРАМКИ (ПРИКАССОВЫЕ И ПОЛОЧНЫЕ) И ПЛАЗМА (ВКЛЮЧАЯ FLEX)



Универсальная листовка для раздачи клиентам. Макет [здесь](#)

## ВСТАВКА ВО ВТОРОЙ ВНЕШНИЙ ЛАЙТБОКС



## ПЕЧАТНЫЙ ПЛАКАТ НА ВИТРАЖ/ОКНА/ДВЕРЬ



## ⚡ Это важно!

- Магазин необходимо оформить цветными POSm с момента их поступления со склада (график доставки будет добавлен дополнительно). До момента поступления цветных POSm магазин необходимо оформить ч/б POSm по данной акции.
- Информацию по POSm (самопечатным плакатам и листовкам) также см. в инструкции [«Как оформить магазин всеми POSm»](#).
- Необходимо разместить один из плакатов А1 или А3, в зависимости от того, какой плакат позволяют разместить размеры окна/витража/двери.
- 07 октября 2018 года в конце рабочего дня необходимо утилизировать все POS-материалы.

## ВСТАВКА В ВИТРИНУ ПРОМО



## ВСТАВКА В ВИТРИНУ ИНСТОР



## ⚡ Это важно!

- Магазин необходимо оформить цветными POSm с момента их поступления со склада (график доставки будет добавлен дополнительно). До момента поступления цветных POSm по акции «В 10 раз больше интернета (Samsung + Мегафон)» витрины Промо и Инстор необходимо оформить POSm по акции «Дарим вторую память». После поступления материалов по акции «В 10 раз больше интернета (Samsung + Мегафон)», POSm по акции «Дарим вторую память» необходимо убрать на склад и бережно хранить
- Информацию по актуальному оформлению POSm также см. в инструкции [«Как оформить магазин всеми POSm»](#).
- 07 октября 2018 года в конце рабочего дня необходимо утилизировать все POS-материалы.

## ОФОРМЛЕНИЕ МАГАЗИНА

ПРИМЕР РЕКЛАМНОЙ  
ВСТАВКИ 60\*90 ДЛЯ  
САМОСТОЯТЕЛЬНОЙ  
ПЕЧАТИ



До момента поступления цветных Posm необходимо самостоятельно распечатать рекламную вставку 60\*90 на бумаге желтого цвета (при отсутствии бумаги желтого цвета – допустимо использовать бумагу фиолетового цвета, при отсутствии цветной бумаги допустимо использовать бумагу белого цвета). Макет рекламной вставки 60\*90 смотри [здесь](#)

**Это важно!**

- Магазин необходимо оформить цветными POSm с момента их поступления со склада (график доставки будет добавлен дополнительно). До момента поступления цветных POSm магазин необходимо оформить ч/б POSm по данной акции.
- Фотоотчет по самопечатным POS необходимо выложить в течение дня 15 августа, по цветным POS согласно графику доставки, который будет добавлен позднее.
- 07 октября в конце рабочего дня вставки 60x90 необходимо утилизировать.

## ОФОРМЛЕНИЕ POSM

ПРИМЕР РЕКЛАМНОЙ  
ВСТАВКИ 60\*90



После поступления цветных вставок 60\*90 самопечатные вставки 60\*90 необходимо утилизировать.

Вставку 60x90 необходимо разместить в ценникодержатель 60x90. Ценникодержатель со вставкой 60x90 размещается с левой стороны на полке, где выставлены смартфоны Samsung, кроме вендорской. На вендорской полке Samsung вставку 60x90 – размещать запрещено!

Схема размещения для магазинов формата  
Связной Ребренд 1.0 и 2.0 и Связной3

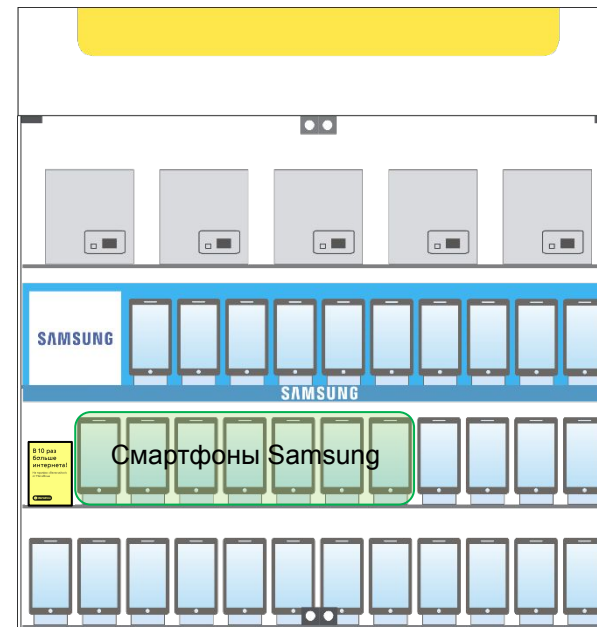


Схема размещения для магазинов  
формата Связной3 Open



## ОФОРМЛЕНИЕ МАГАЗИНА



1. Для оформления акции используем стикер «В 10 раз больше интернета» с момента поступления POSm
2. Стикер размещается в верхнем углу акционного смартфона.
3. Все модели акционных смартфонов и должны быть оформлены данными стикерами. Место размещения акционного товара происходит согласно стандартной выкладке по плануграмме.
4. Если акционная модель смартфона, размещена на вендорской полке Samsung, то ее запрещено оформлять стикерами.
5. Стикеры клеятся строго горизонтально. Надпись должна быть ровной.




**Это важно!**

- 07 октября 2018 года в конце рабочего дня необходимо утилизировать все POS-материалы.

## ОФОРМЛЕНИЕ СТИКЕРАМИ СМАРТФОНОВ.

### ПРИМЕРЫ ОФОРМЛЕНИЯ



### ПРИМЕР ОФОРМЛЕНИЯ ПРИ ПЕРЕСЕЧЕНИИ С АКЦИЕЙ «ТОТАЛЬНЫЙ TRADE-IN»





## СКРИПТЫ

Добрый день! Сегодня сумма платежа на счет телефона равна скидке на телефон! Давайте покажу вам модели со скидкой в 3000 рублей.

Добрый день! Просто пополните счет и получите бонус до 3000 рублей

Добрый день!  
Сегодня пополняя счет телефона Вы получаете скидку до 3000 рублей


Добрый день!  
Обеспечьте себя связью, а мы Вас обеспечим хорошей скидкой на смартфоны.



**Возникли технические неисправности?**



Подай обращение в ИТ-отдел через портал «Мой Связной 2.0».



Если остались вопросы - пиши:  
[mmamonova@svyaznoy.ru](mailto:mmamonova@svyaznoy.ru)