

ПРЕЗЕНТАЦИЯ ДЛЯ РОДИТЕЛЕЙ МАСТЕР-КЛАСС ПО ИЗГОТОВЛЕНИЮ СНЕЖИНОК

**Выполнила:
воспитатель первой категории
Маркова Галина Капитоновна**



**Любимые мамы, папы, бабушки и дедушки!
Нам так хочется, чтобы наша группа была
похожа на новогоднюю сказку.**



**ВЫ ГОТОВЫ НАМ,
ПОМОЧЬ?**



Мы хотим предложить вам варианты изготовления снежинок для совместной деятельности с детьми.

Для этого нам понадобится:

1. Любая бумага, достаточно тонкая:

- папиросная
- полиэтиленовая обёрточная
- разноцветная фольга
- двухцветная бумага
- цветная бумага.

2. Обычные парикмахерские ножницы или маленькие маникюрные ножницы.

3. Желание и хорошее настроение.



I ЭТАП – выбор бумаги.




**ЧТО ДЕЛАЮТ ДЕТИ
ПОД РУКОВОДСТВОМ ВЗРОСЛОГО**

ЧТО ДЕЛАЮТ ВЗРОСЛЫЕ

1. Ребёнок выбирает.

**1. Взрослый предлагает ребёнку бумагу
разного размера, цвета, формы и
качества.**



II ЭТАП – складывание бумаги.



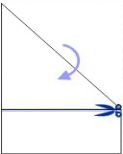
ЧТО ДЕЛАЮТ ДЕТИ

ПОД РУКОВОДСТВОМ ВЗРОСЛОГО


1. Берут выбранный лист бумаги.



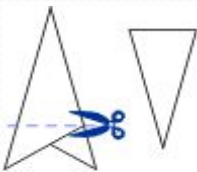
2. Складывают его таким образом.



3. Обрезают и получают такую фигуру

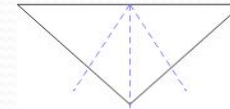


6. Обрезают и заготовка готова.

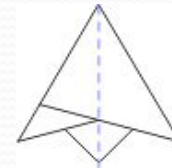


ЧТО ДЕЛАЮТ ВЗРОСЛЫЕ

4. Разворачивают так, и складывают по пунктирным линиям.



5. Полученную фигуру складывают ещё раз по пунктирным линиям.

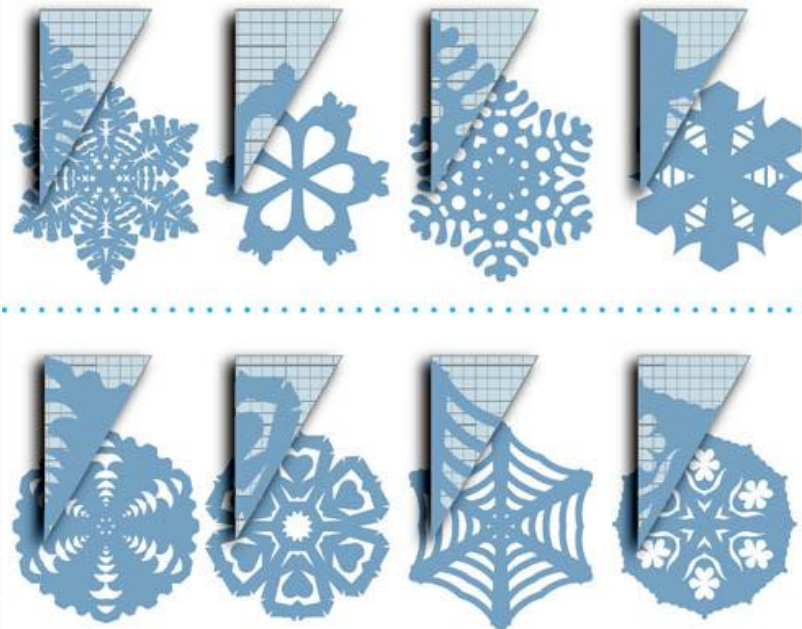


III ЭТАП – выбор и рисование схемы



**ЧТО ДЕЛАЮТ ДЕТИ
ПОД РУКОВОДСТВОМ ВЗРОСЛОГО**

**Ребёнок выбирает схему из
предложенных.**



ЧТО ДЕЛАЮТ ВЗРОСЛЫЕ

Взрослый рисует схему на заготовке.

IV ЭТАП – вырезание снежинок



Дети – это счастье, созданное нашим трудом. Занятия с детьми, конечно, требуют душевных сил, времени, труда. Но, ведь и мы счастливы тогда, когда счастливы наши дети, когда их глаза наполнены радостью.

В. А. Сухомлинский.

Итог мастер-класса



**Семья - это дом, где меня уважают,
Семья - это мир, где меня понимают,
Семья - это радость, улыбки, мечты,
Семья - это ты, это я, это мы!**



**СПАСИБО ЗА
ВНИМАНИЕ!**

ЭЛЕКТРОННЫЕ РЕСУРСЫ

- <http://yandex.ru/yandsearch?text=%D0%BA%D0%B0%D1%80%D1%82%D0%B8%D0%BD%D0%BA%D0%B8&lr=192>
- <http://nashi-detochki.ru/konkursyrazn.php?id=3>
- <http://nsportal.ru/detskii-sad/materialy-dlya-roditelei/vmeste-%E2%80%93-druzhnaya-semya>
- <http://gnezdyshko-detsad.narod.ru/gruppi/>