

Петухова Наталия Владимировна, педагог дополнительного образования МБОУ ДО «БЦДО»

# Подготовка текстового документа





# Текст

- Текст- несколько предложений связанных между собой по смыслу.



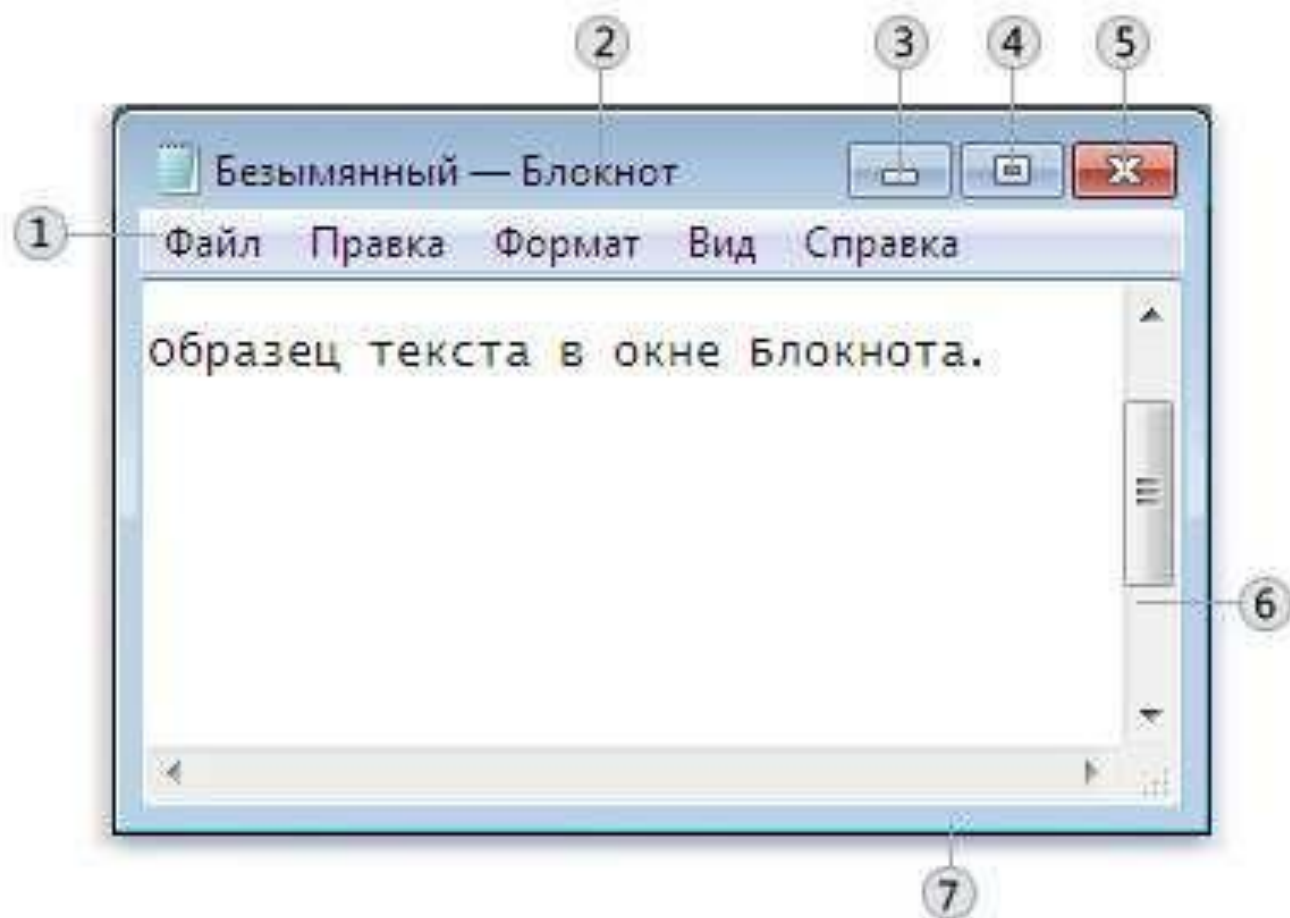
- Текст состоит из символов – букв, цифр, знаков препинания.
- Символ – наименьший элемент текста.

# Блокнот – текстовый редактор

- ▣ *Текстовый редактор* – это прикладная программа, позволяющая создавать текстовые документы, редактировать их, просматривать содержимое документа на экране, распечатывать документ.

# Блокнот

- Меню Пуск → Все программы →  
Стандартные Блокнот
- Блокнот – простейший текстовый редактор.
- Блокнот позволяет сохранять текст только в формате TXT.



1 Строка меню

2 Заголовок окна


3 Кнопка «Свернуть»

4 Кнопка «Развернуть»

5 Кнопка «Заккрыть»

6 Полоса прокрутки







7 Граница

- 
- Курсор в текстовом редакторе имеет вид чёточки. Курсор показывает куда будет вводится символ.



# Игра «Символы»

Повторим?



# Редактирование текста

---

- Просмотр
- Исправление обнаруженных ошибок
- Внесение необходимых изменений

# Типы и способы устранения ошибок

## Лишний символ

- 1) Установить курсор перед лишним символом.  
Нажать клавишу **Delete**.
- 2) Установить курсор за лишним символом.  
Нажать клавишу **Backspace**.

## Пропущенный символ

Установить курсор на место вставки символа.  
Нажать клавишу с нужным символом.

## Неверный символ

- 1) Установить курсор перед ошибочным символом.  
Нажать клавишу **Delete**.  
Нажать клавишу с верным символом.
- 2) Установить курсор за ошибочным символом.  
Нажать клавишу **Backspace**.  
Нажать клавишу с верным символом.

# Файловые операции

- **Документы, создаваемые с помощью текстового редактора, хранятся в файлах.**
- создать новый файл;
- сохранить текст в файл;
- открыть файл (загрузить текст из файла в оперативную память).

# Задание на ПК

- Запустите **Блокнот**.
- Введите с помощью клавиатуры:
  1. Буквы русского алфавита Аа Бб Вв Гг Дд
  2. Цифры от 1 до 10.
  3. Текст о себе (имя, возраст, класс и т.д.)
- Сохраните файл в личной папке под именем **Символы.txt**.

# Источники информации:

- Тур С.Н. , Бокучаева Т.П. «Первые шаги в мире информатики» Методическое пособие для учителей 5-6 классов. – СПб.: БХВ-Петербург, 2005. – 304с.: ил.
- [ru.wikipedia.org](http://ru.wikipedia.org)