




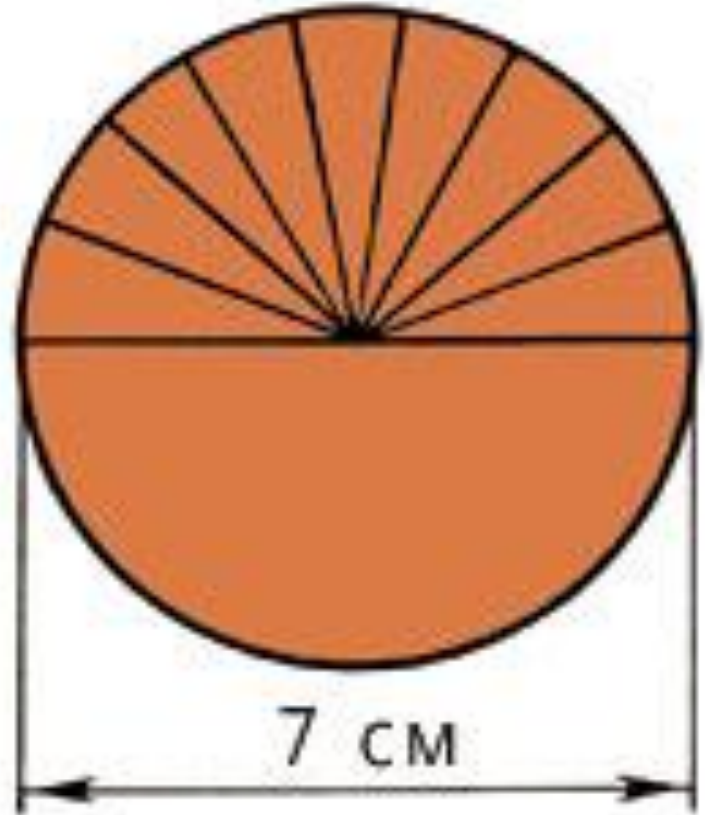
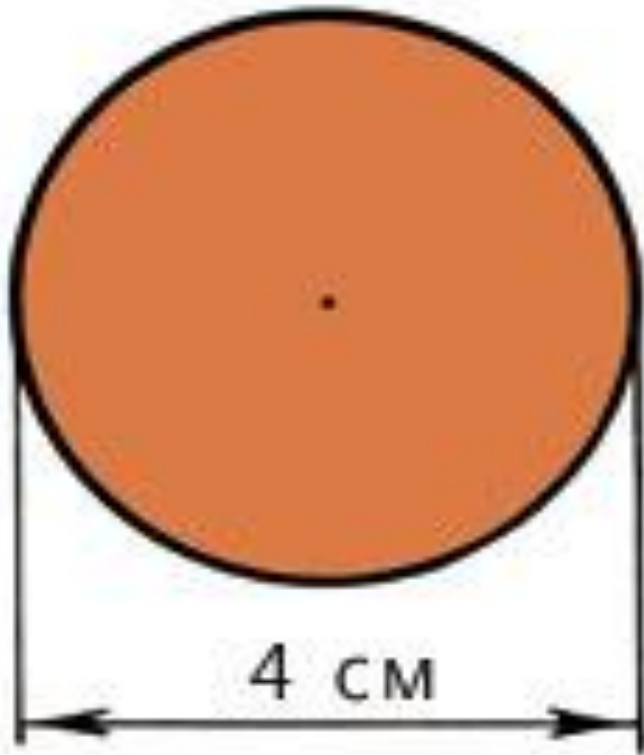
# ***Собачка из кругов***



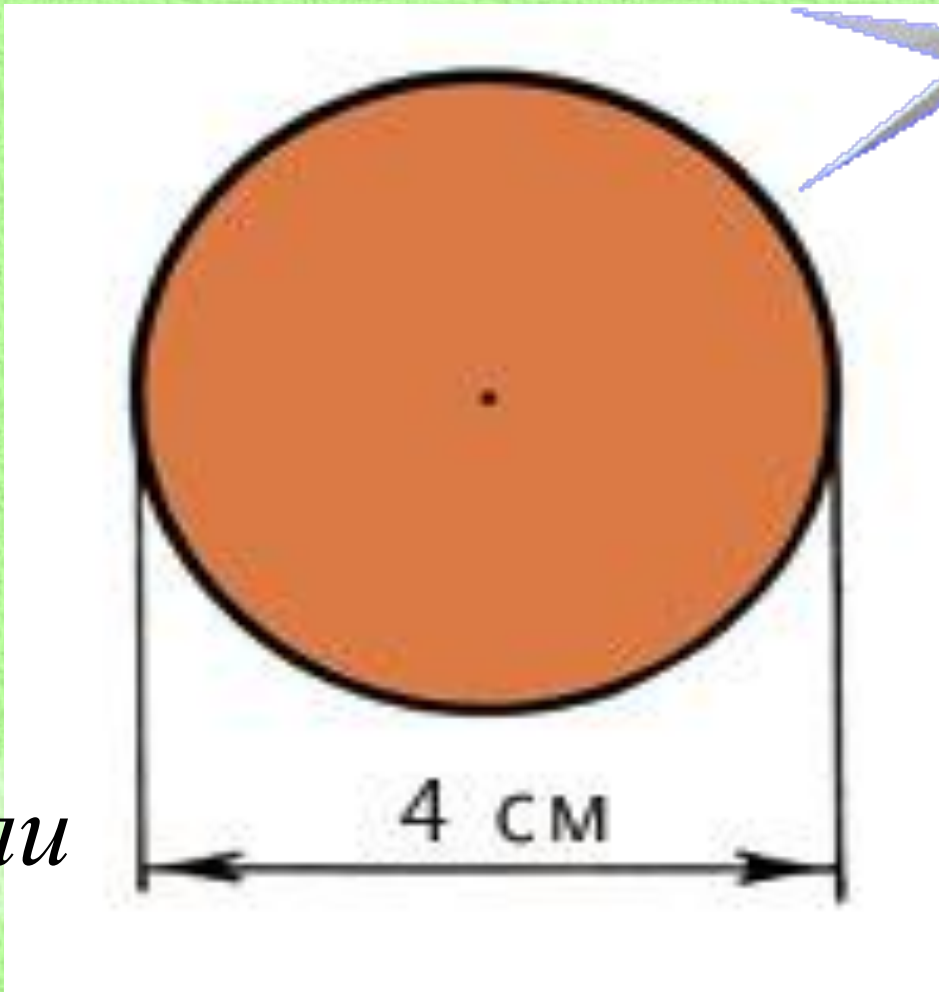




*Начерти круги разного диаметра.*



Вырежи



*2 детали*




# Разрезаем пополам



*2 детали - для ушек*






*Половинка большого круга —  
для туловища*





Склей туловище и голову из кругов и полукругов.



Вторую половину разрежь на сектора, отрезая одинаковые части от центра к краю. Это будет длинная шерсть.





Приклеивай сверху шерсть на ушки и хвостик из частей малых кругов, на туловище — из частей больших кругов. Сверху на длинную шерсть можно приклеить короткую.





# Пекинес

Эта маленькая коротконогая собачка с выразительными глазами, в богатой пышной шубе, в давние времена считалась священным животным китайских императоров. Её почитали как воплощение легендарной собаки Фу, отгоняющей от человека злых духов. Веками их разводили в садах императорского дворца в Пекине. Простые люди должны были им кланяться. Никто не смел вывозить этих собак за границу. Лишь после войны между Англией и Китаем в 1860 году несколько собачек оказались в Европе, где их ожидало блестящее будущее.





*Презентация составлена  
по материалам сайта  
<http://stranamasterov.ru/>  
«Собачка из кругов»  
автор Татьяна Проснякова.*

