






Я слышу и забываю.

Я вижу и запоминаю.


Я делаю и понимаю.

Конфуций

МОУ Остроленская СОШ



**Приёмы и способы,
облегчающие процесс
заучивания стихотворений.
Мастер-класс**



Учитель начальных классов
первой категории
Юскина Лидия Николаевна

- *«Учите ребёнка каким-нибудь неизвестным ему пяти словам - он будет долго и напрасно мучиться, но свяжите двадцать таких слов с картинками, и он усвоит на лету».*

К. Д. Ушинский

Острота детской памяти значительно зависит от того, понимает ли ребёнок смысл того, что запоминает.




Монотонное зазубривание, заучивание по принципу «надо!» не поможет глубоко усвоить материал, не вызовет в сознании ребёнка ярких образов, представлений, ассоциаций.

Подмена мысли памятью – большая ошибка родителей и педагогов, которая способна отбить желание узнавать новое.

Запоминаем стихи, рисуя

Данный способ
запоминания основан
на методе
МНЕМОТЕХНИКИ



(от греч. *mnēmē* — память и *téchnē* — искусство, мастерство).

Мнемотехника - специально разработанные приёмы и способы, облегчающие процесс запоминания.

Способ «рисования стихотворений» намного эффективнее и привлекательнее для ребёнка, так как организован в форме игры.

Суть этого способа состоит в том, что разучивая стихотворение, нужно рисовать вместе с ребёнком к каждому слову, фразе или строчке простой рисунок-символ, рисунок-ассоциацию, рисунок - схему.

Если в стихотворении очень много непонятных для ребёнка слов, необходимо разъяснить их смысл и сделать опорные картинки.



Мнемотаблицы

Организовать стихотворение удобнее в виде таблицы. Каждая ячейка этой таблицы может соответствовать одному слову или целой фразе из стихотворения.

В дальнейшем, взяв в руки эту своеобразную «шпаргалку», ребёнок сможет успешнее воспроизводить рифмы.

С.Я.Маршак «Январь»

Открываем календарь,

Начинается январь.

В январе, в январе,

Много снега во дворе.

Снег - на крыше, на крылечке.

Солнце в небе голубом.

В нашем доме топят печки,

В небо дым идёт столбом.

«Январь» (С. Маршак)



Открываем календарь -

	ЯНВАРЬ				
ПН	2	9	16	23	30
Вт	3	10	17	24	31
Ср	4	11	18	25	
Чт	5	12	19	26	
Пт	6	13	20	27	
Сб	7	14	21	28	
Вс	8	15	22	29	

Начинается январь.



В январе, в январе



Много снега во дворе.



Снег - на крыше, на крылечке,



Солнце в небе голубом.



В нашем доме топят печки,



В небо дым идёт столбом.

Запоминаем стихи, рисуя



ЯНВАРЬ

ПН	2	9	16	23	30
ВТ	3	10	17	24	31
СР	4	11	18	25	
ЧТ	5	12	19	26	
ПТ	6	13	20	27	
СБ	7	14	21	28	
ВС	1	8	15	22	29



После "Мастер-класса"
мне понравилось...
я буду использовать...

*Хоть выйди ты не в белый
свет,
А в поле за околицей,-
Пока идёшь за кем-то вслед,
Дорога не запомнится.
Зато, куда б ты ни попал
И по какой распутице,
Дорога та, что сам искал,
Вовек не позабудется.*

Спасибо за внимание!

