

МБОУ ДСОШ №1

**НАЗВАНИЕ РАБОТЫ:
«Цветоведение. Вязание
жаккардовых узоров».**

**ПРЕЗЕНТАЦИЮ ПОДГОТОВИЛ:
учитель обслуживающего труда
ИВАНОВА ОЛЬГА ВАЛЕРЬЕВНА**

Цветоведение.

Вязание жаккардовых узоров.

Цель: продолжить

знакомство с возможностями

вязания на спицах


ЗАДАЧИ :

**расширить представления и знания об основах
цветоведения;**

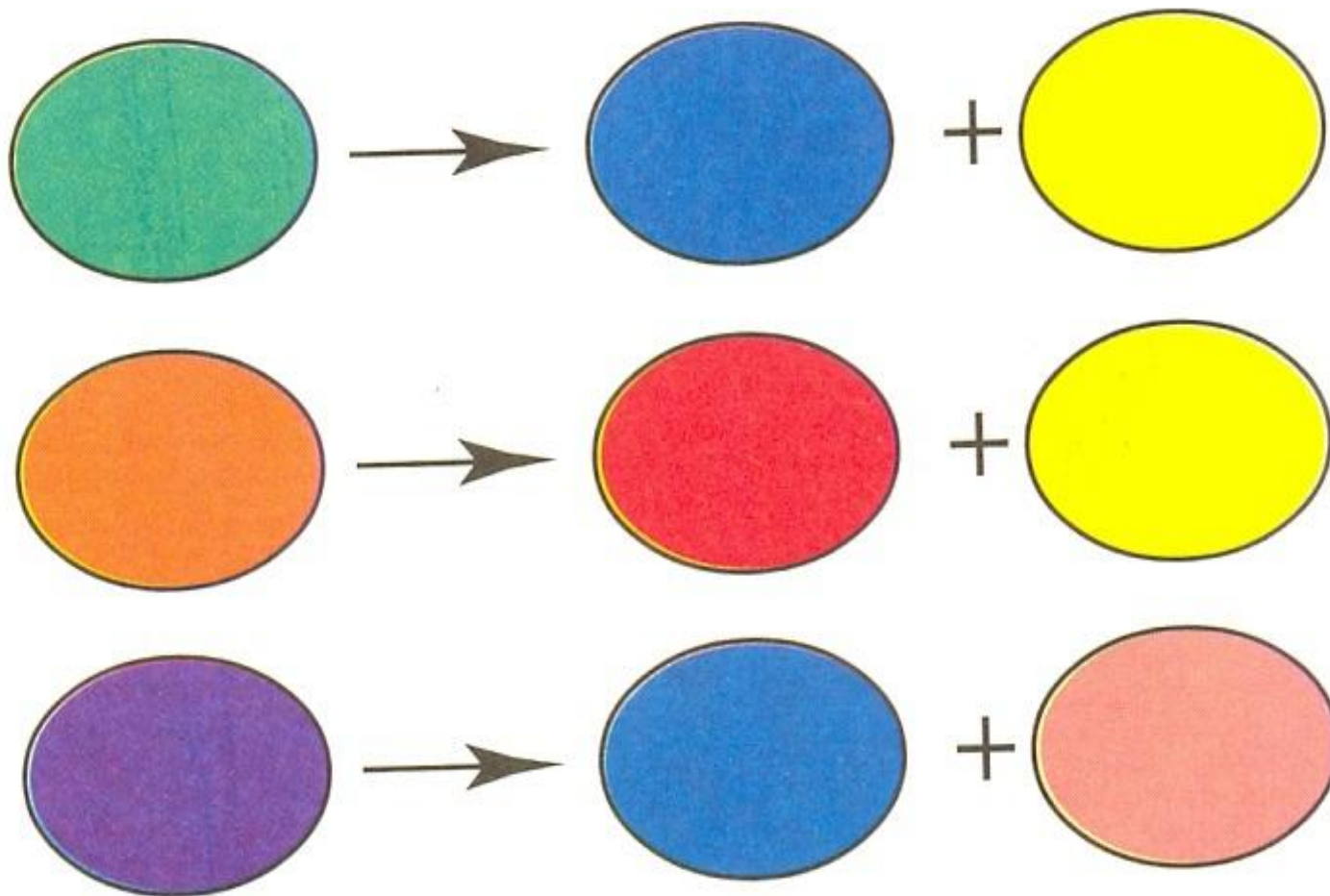
**развивать навыки и умения при вязании спицами,
привить интерес к декоративно-прикладному
творчеству;**

**воспитывать усидчивость, аккуратность, терпение при
выполнении практической работы**

Три основных цвета




Промежуточные цвета




**Цветовой
круг**




Жёлтый




Красный



Синий




ЦВЕТОВЫЕ ОТТЕНКИ ОСНОВНЫХ ЦВЕТОВ



Нейтральные цвета

Цветотональная шкала





ТЕПЛЫЕ

красный

жёлтый

оранжевый


ХОЛОДНЫЕ

синий

голубой

фиолетовый

**Теплое
пятно
кажется
ближе, а
холодное —
дальше.**




**Какой фон для кленового
листа будет наиболее
удачным?**



Контрастные цвета



красный — зелёный



синий — оранжевый




жёлтый — фиолетовый



ЖАККАРДОВЫЕ УЗОРЫ

Узоры, напоминающие
народные мотивы



Изнаночная сторона

Узоры для
начинающих




СХЕМА узора

+	+	+	+	+	+	+	+	+	+	+	+	+	+	+	23
+	+	+	+	+	+	+	+	+	+	+	+	+	+	+	21
+	+	+	x	x	+	+	+	+	+	x	x	+	+	+	19
x	+	+	+	x	x	+	+	+	+	x	x	+	+	+	17
x	+	+	+	+	x	x	+	+	x	x	+	+	+	+	15
+	x	x	+	+	+	+	x	x	+	+	+	+	x	x	13
+	x	x	+	+	+	+	x	x	+	+	+	+	x	x	11
x	+	+	+	+	x	x	+	+	x	x	+	+	+	+	9
x	+	+	+	x	x	+	+	+	+	x	x	+	+	+	7
+	+	+	x	x	+	+	+	+	+	+	x	x	+	+	5
+	+	+	+	+	+	+	+	+	+	+	+	+	+	+	3
+	+	+	+	+	+	+	+	+	+	+	+	+	+	+	1
16	15	14	13	12	11	10	9	8	7	6	5	4	3	2	1

+ основная нить

x добавочная нить

* неосновная нить

○ вторая добавочная нить