

2

$$\bullet - \bullet - \bullet = ?$$



ПЕРВЫЕ УРОКИ ШКОЛЬНЫХ ОТМЕТОК

Родительское собрание



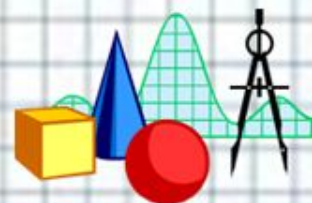
$$\bullet + \bullet = ?$$

5



- Измени свое мнение о вещах, которые тебя огорчают, и ты будешь в полной безопасности от них.

Марк Аврелий





Задачи собрания:

- Показать родителям значение школьной отметки в жизни ребенка.
- Формировать культуру родительского восприятия учебных умений своего ребенка.






Памятка для родителей №1. "Как относиться к отметкам ребенка."

- Не ругайте своего ребенка за плохую отметку. Ему очень хочется быть в ваших глазах хорошим. Если быть хорошим не получается, ребенок начинает врать и изворачиваться, чтобы быть в ваших глазах хорошим.
- Сочувствуете своему ребенку, если он долго трудился, но результат его труда невысок. Объясните ему, что важен не только высокий результат. Больше важны знания, которые он сможет приобрести в результате ежедневного, упорного труда.



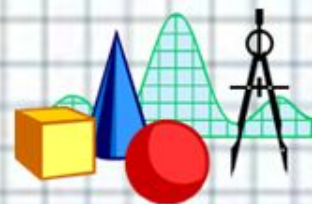


- Не заставляйте своего ребенка вымаливать себе оценку в конце четверти ради вашего душевного спокойствия.
- Не учите своего ребенка ловчить, унижаться и приспособливаться ради положительного результата в виде высокой отметки.
- Никогда не выражайте сомнений по поводу объективности выставленной вашему ребенку оценки вслух.
- Есть сомнения – идите в школу и попытайтесь объективно разобраться в ситуации.
- Не обвиняйте беспричинно других взрослых и детей в проблемах собственных детей.





- Поддерживайте ребенка в его, пусть не очень значительных, но победах над собой, над своей ленью.
- Устраивайте праздники по случаю получения отличной отметки. Хорошее, как и плохое, запоминается ребенком надолго и его хочется повторить. Пусть ребенок получает хорошую отметку ради того, чтобы его отметили. Вскоре это станет привычкой.
- Демонстрируйте положительные результаты своего труда, чтобы ребенку хотелось вам подражать





Типичные ситуации

- ребенок не хочет делать уроки самостоятельно и ждет родителей до тех пор, пока они не вернутся с работы;
- ребенок выполняет домашнее задание, но учитель оценивает выполненное задание плохой отметкой;
- во время выполнения домашнего задания ребенок отвлекается, делает ошибки, неохотно доводит начатое дело до конца;
- ребенок пишет плохо, неаккуратно, а переписывать задание не хочет;
- ребенок приходит домой с очередной плохой отметкой;
- ребенок получает плохую отметку, но говорит родителям, что получил отличную отметку. Это повторяется достаточно часто;
- ребенок обвиняет учителя в том, что он несправедлив в оценке его знаний.






"Как помогать ребенку в приготовлении домашних заданий."

- Посидите со своим ребенком на первых порах выполнения домашних заданий. От того, насколько спокойными и уверенными будут его первые шаги, зависит его будущие школьные успехи.
- У вашего ребенка не сформирована привычка делать уроки, формируйте у него эту привычку спокойно, превратите ритуал начала выполнения уроков в увлекательную игру, напоминайте об уроках без криков, будьте терпеливы.
- Оформите рабочее место ребенка, поставьте красивый и удобный стол, повесьте лампу, расписание уроков, интересные стихи и пожелания школьнику перед началом выполнения уроков.
- Учите выполнять уроки только в этом рабочем уголке.



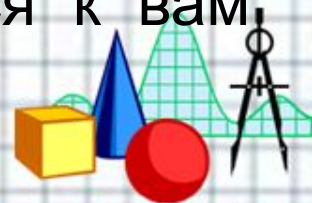


- Объясните ребенку главное правило учебной работы – учебные принадлежности должны всегда находиться на своем месте. Постарайтесь привести в пример свое рабочее место.
- Постоянно требуйте от ребенка приведения в порядок рабочего места после выполнения уроков. Если ему трудно это делать или он устал, помогите ему. Пройдет немного времени, и он будет сам убирать свое рабочее место.
- Если ребенок в вашем присутствии делает уроки, пусть сформулирует вам, что он должен сделать. Это успокаивает ребенка, снимает тревожность. Некоторые дети, к примеру, считают, что они задание не так поняли и испытывают страх, еще не начав это задание выполнять.
- Если ребенок что-то делает не так, не спешите его ругать. То, что вам кажется простым и понятным, для него пока кажется таинственным и трудным.



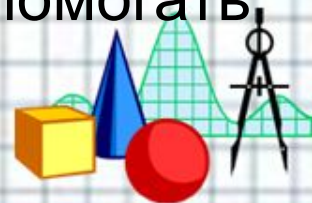


- Учите вашего ребенка не отвлекаться во время выполнения уроков; если ребенок отвлекается, спокойно напоминайте ему о времени, отведенном на выполнение уроков.
- Если ребенок выполняет письменное задание, обращайтесь больше внимания на то, чтобы он писал чисто, без помарок, с соблюдением полей.
- Не заставляйте своего ребенка многократно переписывать домашнее задание. Это подорвет ваш авторитет и его интерес к школе и учению.
- Старайтесь, как можно раньше приучить ребенка делать уроки самостоятельно и обращаться к вам только в случае необходимости.





- Каждый раз, когда вам хочется отругать своего ребенка за плохую отметку или неаккуратно сделанное задание, вспомните себя в его возрасте, улыбнитесь и подумайте над тем, захочет ли ваш ребенок через много-много лет вспомнить вас и ваши родительские уроки.
- Научите его выполнять любое дело, в том числе и домашние задания, с удовольствием, без злобы и раздражения. Это сохранит его и ваше здоровье.
- В конце концов, радуйтесь тому, что у вас есть такое счастье с кем-то делать уроки, кому-то помогать, взрослеть!





Отзыв о собрании

Я узнал, что...

Новым для меня стало то, что...

Я убедился, что...

Меня не смогли убедить в том, что...

Я категорически против того, чтобы...

Я возмущен тем, что...





Уважаемые родители!
ПОМНИТЕ,
что ваши хорошие
отношения с ребёнком
важнее школьных

