

# Урок русского языка в 3 классе по теме: «Учимся обозначать звук [ы] после звука [ц]»

УМК «Начальная школа XXI века»

Саяпина Г.А.  
ГБОУ ООШ №21  
г. Новокуйбышевск



**Мы сюда пришли учиться,  
Не лениться, а трудиться.  
Работать будем старательно,  
Слушать будем внимательно.**



# Минутка чистописания

Назови букву, которая обозначает один звук.  
Этот звук согласный,

глухой,


непарный,

всегда твёрдый.

ЦА	ЦИ	ЦЕ	ЦУ
ЦЫ	ЦО		Ц




# Словарная работа



*огурец*



*месяц*



*лестница*



*заяц*



*пшеница*



# Правописание

гла . кий - гладкий

выб . жал - выбежал

грус . ный - грустный

п . лёт - полёт

мал . нький - маленький

инфец? я -



• **ц**ирк — **ц**ырк

• сини**ц**ы — сини**ц**и

• станиц**ц**ия — станиц**ц**ыя

• **ц**ыган — **ц**иган



# Тема урока

## Учимся обозначать

звук **[ы]** после звука **[ц]**



# Планирование учебной деятельности

Что изучаю?

Проверяю

Наблюдаю

Оцениваю

Применяю

Делаю вывод:  
где ЦЫ?  
Где ЦИ?





# Планирование учебной деятельности

Делаю вывод:  
где ЦЫ?  
Где ЦИ?

Оцениваю

Проверяю

Применяю

Наблюдаю

Что изучаю?



# Обозначение

## звука [ы] после звука [ц]

цирк

синицы

секция

циркуль

скворцы

акация

цифра


птенцы

станция

Учебник с. 121



# Обозначение звука [ы] после звука [ц]



цирк



циркуль

цифра



# Обозначение звука [ы] после звука [ц]



СИНИЦЫ

СКВОРЦЫ

ПТЕНЦЫ



# Обозначение звука [ы] после звука [ц]



секция

акация

станция



# Правило

- В корне слова после **Ц** пишется **И**.
- В окончании слова после **Ц** пишется **Ы**.
- В словах на ЦИЯ после **Ц** пишется **И**.

Учебник с. 121



# Исключением из правила составляют слова



*Цыган на цыпочках*  
*цыплёнку цыкнул «цыц»!*



# Цы́кать (разг.)

**прикрикивать на кого-л., что-л.  
(обычно при приказании  
прекратить что-л. или при  
выражении какой-л. угрозы).**





# Алгоритм

слышу [цы]

разбираю слово по составу

ци

цыган  
цыпочки  
цыплёнок  
цыкать  
цыц

цы

ция




# Работа в парах

Учебник с. 122 № 1



СЛОВА-  
ИСКЛЮЧЕНИЯ



*циркач*  
*циклон*  
*нарцисс*  
*цилиндр*

*цыплёнок*  
*цыган*  
*цыплячий*  
*цыкать*

*спицы*  
*куницы*  
*рукавицы*  
*зайцы*  
*концы*

**Традиция и акация**



# Коллективная работа

*Цыплёнок в цирке выступал,*

*Играл он на цимбалах,*

*На мотоцикле разъезжал,*

*И цифр он знал немало.*

*Он из цилиндра доставал*

*Морковь и огурцы.*

*И только одного не знал,*

*Где пишут цы, а где же и ци.*



# Правописание

гла . кий - гладкий

выб . жал - выбежал

грус . ный - грустный

п . лёт - полёт

мал . нький - маленький

инфеки? я - инфекция



# Тест «Правописание ЦЫ и ЦИ»

1. В корне слова после Ц пишется:

- а) буква Ы,
- б) буква И.

2. В окончании слова после Ц пишется:

- а) буква Ы,
- б) буква И.

3. В словах на Ц[Ы]Я после Ц пишется:

- а) буква Ы,
- б) буква И.

4. Зачеркни слово с ошибкой:

циркуль, циплёнок, цирк.

5. Зачеркни лишнее слово:

цыган, цыкнул, цыплёнок, рация, на цыпочках.



# Тест «Правописание ЦЫ и ЦИ»

1. В корне слова после Ц пишется:

- а) буква Ы,
- б) буква И.**

2. В окончании слова после Ц пишется:

- а) буква Ы**
- б) буква И.

3. В словах на Ц[Ы]Я после Ц пишется:

- а) буква Ы,
- б) буква И.**

4. Зачеркни слово с ошибкой:

циркуль, **циплёнок**, цирк.

5. Зачеркни лишнее слово:

цыган, цыкнул, цыплёнок, **рация**, на цыпочках.



## СПИСОК ИСПОЛЬЗОВАННЫХ ИСТОЧНИКОВ

1. <http://pedsovet.su/load/321-1-0-37756> - шаблон презентации «Литературный». Автор Ранько Елена Алексеевна учитель начальных классов MAOY лицей №21 г. Иваново
2. <http://festival.1september.ru/articles/593030/> - Учимся обозначать звук [ы] после звука [ц]. 3-й класс. Автор Гончарова Татьяна Николаевна учитель начальных классов MOY COШ №2 г. Обь Новосибирской области
3. <http://www.zavuch.info/methodlib/328/86564/> - Русский язык, 3 класс. Тема «Учимся обозначать звук (ы) после звука (ц). Автор Талагаева Елена Владимировна
4. <http://nsportal.ru/nachalnaya-shkola/russkii-yazyk/uchimsya-oboznachat-zvuk-y-posle-zvuka-c-3-klass> - Учимся обозначать звук [ы] после звука [ц]. 3 класс. Автор Масалова Татьяна Сергеевна учитель начальных классов MOY «Белгородская область Белгородский район Беломестненская средняя общеобразовательная школа»
5. <http://festival.1september.ru/articles/511014/> - Урок русского языка "Учимся обозначать на письме звук [Ы] после звука [Ц]. "Начальная школа XXI века", 3-й класс. Автор Пышнова Алла Васильевна учитель начальных классов
6. <http://www.proshkolu.ru/content/media/pic/std/3000000/2626000/2625546-ad6b01fe12b0ed13.gif> - анимация школьного звонка
7. <http://ya-umni4ka.ru/wp-content/uploads/2011/11/ce3.jpg> - плакат написания буквы Ц
8. [http://img1.liveinternet.ru/images/attach/c/8/101/705/101705219\\_5111852\\_SLOGIbykvaC.jpg](http://img1.liveinternet.ru/images/attach/c/8/101/705/101705219_5111852_SLOGIbykvaC.jpg) - плакат слоги с буквой Ц
9. [http://24medok.ru/wp-content/uploads/2012/02/0\\_e2a9\\_aa292b58\\_L.jpg](http://24medok.ru/wp-content/uploads/2012/02/0_e2a9_aa292b58_L.jpg) - изображение акации
10. <http://www.bagnet.org/doc/var/image/8/35/1a5f4b14550b3f4a31f2547779e49.jpg> - изображение огурца
11. [https://portal.iv-edu.ru/dep/mouofurmn/furmn\\_mbdou5/DocLib/oformlenie%20stranic/str%20novosti/imgFull.jpg](https://portal.iv-edu.ru/dep/mouofurmn/furmn_mbdou5/DocLib/oformlenie%20stranic/str%20novosti/imgFull.jpg) - изображение месяца
12. <http://udv-portal.ru/uploads/posts/2013-05/1368115181344default.jpeg> - изображение лестницы
13. [http://www.catbg.net/divi/pictures/Rezervati/Gros\\_Morne/arctic\\_hare3.jpg](http://www.catbg.net/divi/pictures/Rezervati/Gros_Morne/arctic_hare3.jpg) - изображение зайца
14. [http://travel-today.com.ua/public/images/countries/photo65\\_16l.jpg](http://travel-today.com.ua/public/images/countries/photo65_16l.jpg) - изображение пшеницы
15. [http://static.ozone.ru/multimedia/books\\_covers/1005340281.jpg](http://static.ozone.ru/multimedia/books_covers/1005340281.jpg) - плакат «Сиди правильно»
16. <http://www.statistica.com.au/MATHSC~1/img154.gif> - изображение мальчик за партой
17. <http://nnschool125.ucoz.ru/ris1/149.jpg> - изображение совы
18. <http://www.einladung.com/weblog/wp-content/uploads/Einladung-in-den-Zirkus.jpg> - изображение цирка
19. <http://www.dnaoffice.ru/new/Rotring/pictures/R529117s.jpg> - изображение циркуля
20. <http://s39.radikal.ru/i084/1112/56/25442f407540.jpg> - изображение цифры
21. <http://www.proza.ru/pics/2012/07/26/123.jpg> - изображение синиц
22. [http://img1.liveinternet.ru/images/attach/b/2/0/841/841851\\_skvorec.jpg](http://img1.liveinternet.ru/images/attach/b/2/0/841/841851_skvorec.jpg) - изображение скворцов
23. [http://i.allday.ru/uploads/posts/2009-07/thumbs/1248268341\\_animals\\_14.jpg](http://i.allday.ru/uploads/posts/2009-07/thumbs/1248268341_animals_14.jpg) - изображение птенцов
24. [http://m.io.ua/img\\_aa/medium/1674/46/16744603.jpg](http://m.io.ua/img_aa/medium/1674/46/16744603.jpg) - изображение секции борьбы
25. [http://metroworld.ruz.net/others/images/kazan/images/dekabristov\\_proj01.jpg](http://metroworld.ruz.net/others/images/kazan/images/dekabristov_proj01.jpg) - изображение станции
26. <http://img255.imageshack.us/img255/8529/aerobicsladysplittaha.gif> - анимация зарядки
27. <http://www.fungur.com/uploads/2013/05/Cute-Baby-Chickens-Wearing-Knit-Hats1.jpg> - изображение цыплёнка в цилиндре
28. [http://img.galya.ru/galya.ru/Pictures2/catalog\\_diary/2009/08/12/t4\\_1393153.jpg](http://img.galya.ru/galya.ru/Pictures2/catalog_diary/2009/08/12/t4_1393153.jpg) - изображение цыплёнка
29. [http://img0.liveinternet.ru/images/attach/c/8/99/615/99615798\\_20violin2\\_1.jpg](http://img0.liveinternet.ru/images/attach/c/8/99/615/99615798_20violin2_1.jpg) - изображение цыган