

Урок - путешествие «Азбука дорожной безопасности»



Станция 1

«Наш верный друг- Светофор»

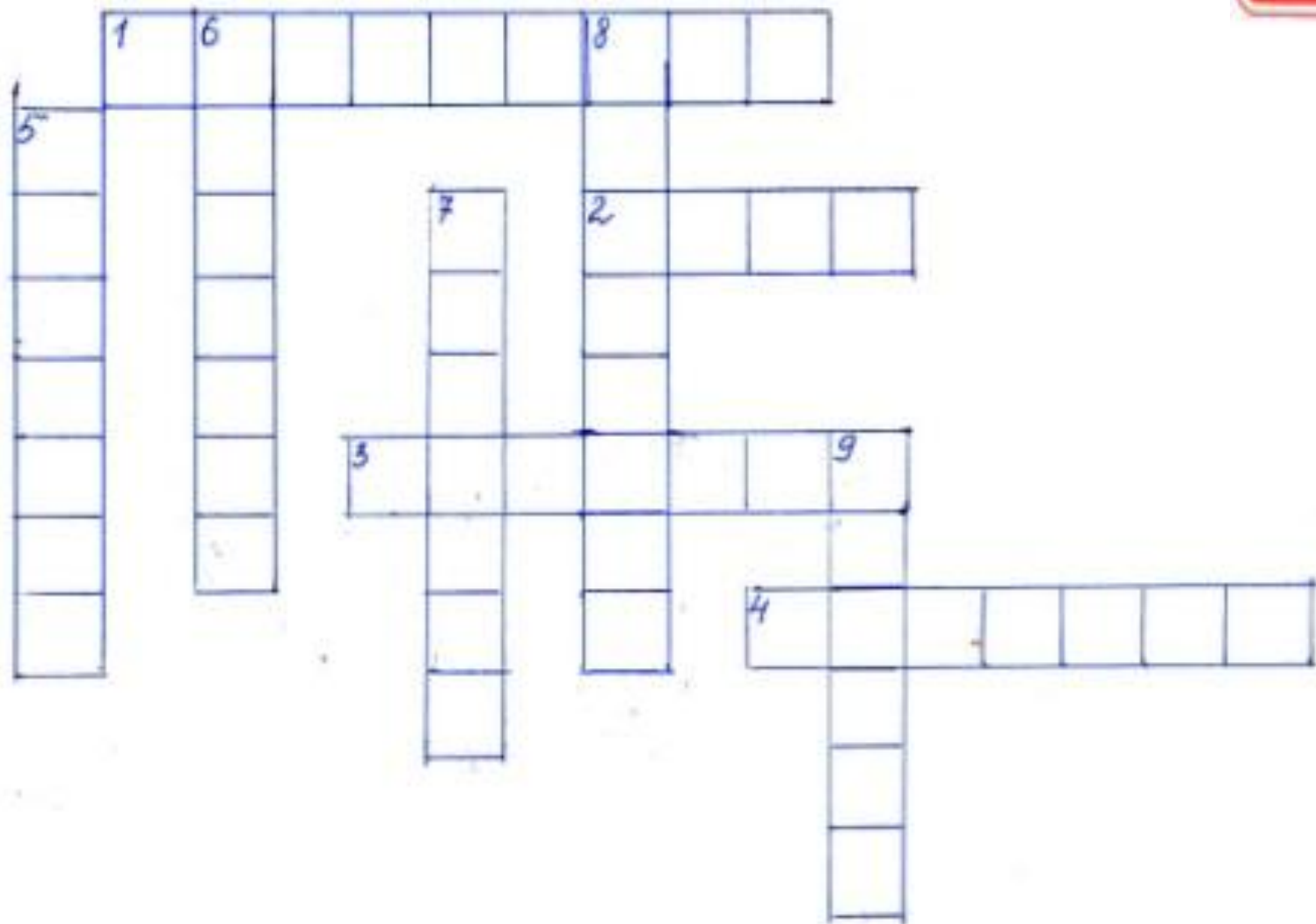


Станция 2 «Дорожные знаки»



Станция 3

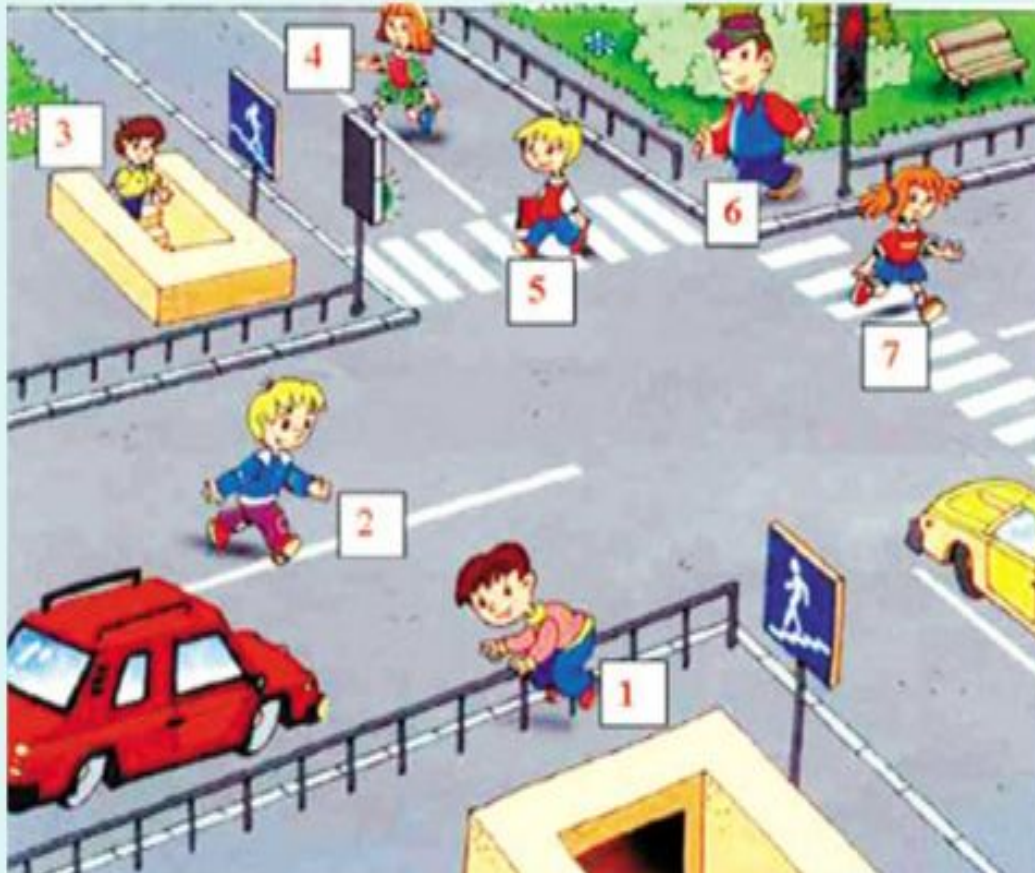
«Дорожная азбука»



Станция 4

«Что не так?»

Назовите номера тех пешеходов, которые нарушают правила дорожного движения.



Станция 5

«Дорожные ребусы»



Станция 5

«Дорожные ребусы»



Станция 5

«Дорожные ребусы»



Станция 5

«Дорожные ребусы»



Станция 5


«Дорожные ребусы»



Станция «ГИБДД»

-Где можно переходить проезжую часть?

Правило 1. Переходи проезжую часть по пешеходному переходу в местах, где установлен знак «Пешеходный переход».



Станция «ГИБДД»

Когда можно переходить дорогу?

Правило 2. Если автомобили находятся на безопасном расстоянии или остановились, начини переход, продолжая наблюдать за автомобилями слева и справа.

Станция «ГИБДД»

Что означают сигналы светофора?

Правило 3: Никогда не переходите дорогу на красный и желтый сигналы светофора, даже если автомобилей поблизости нет. Зеленый сигнал светофора разрешает движение, но не гарантирует безопасность.

Станция «ГИБДД»

Переходя улицу, в какую сторону нужно посмотреть в первую очередь?

Правило 4: Переходя улицу, всегда надо смотреть: сначала налево, а дойдя до середины дороги – направо.

Станция «ГИБДД»

Можно ли играть на проезжей части?

Правило 5: Нельзя играть на проезжей части дороги и на тротуаре.

Спасиб
о!

