

Мой друг-велосипед!



Мой друг велосипед!



Учёные утверждают

- В Древнем Египте был двухколёсный механизм, который приводился в движение ногами ездока
- В Великобритании в 1880 году создан велосипед-паук



Движение – это жизнь!

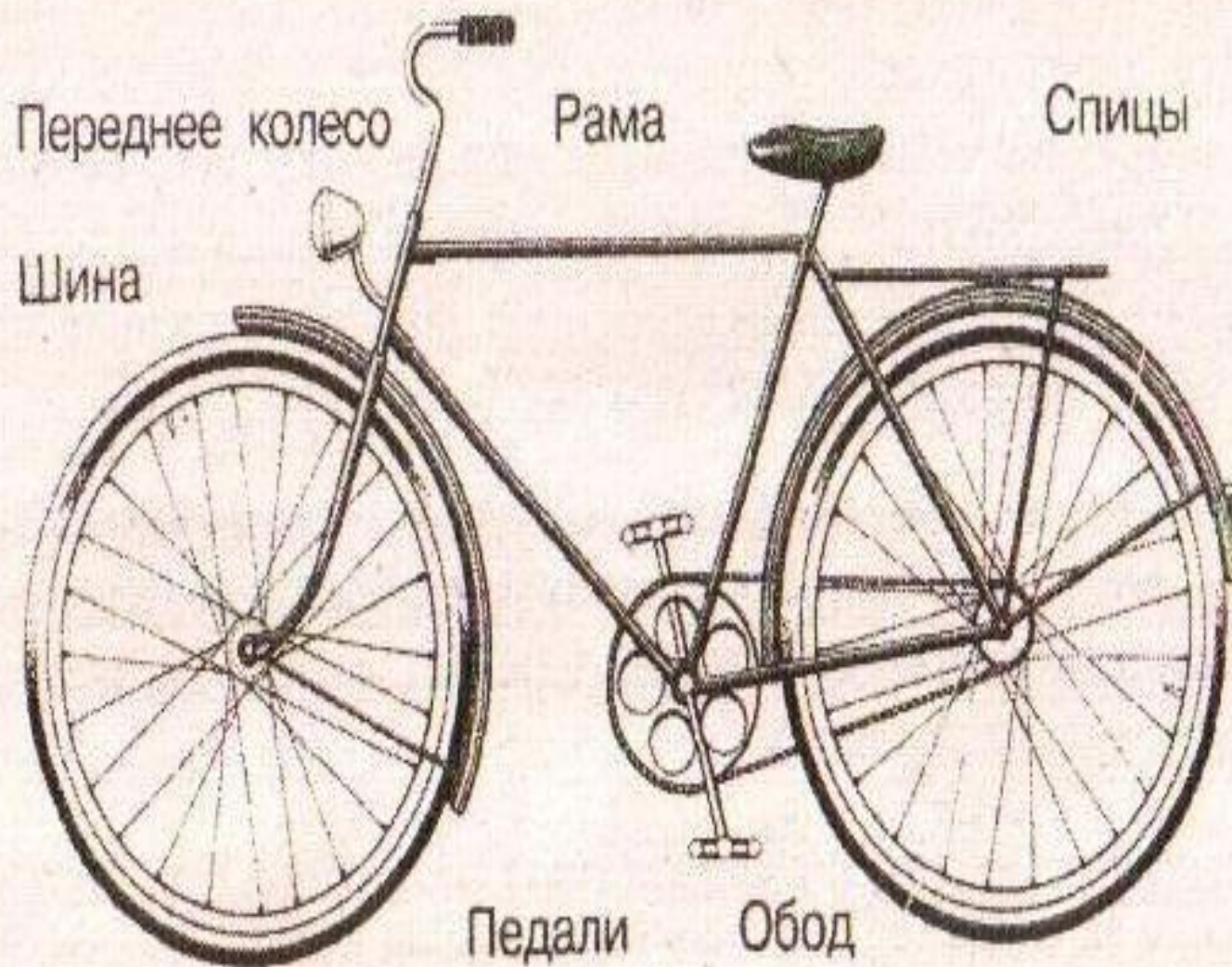


Современный гоночный...



Его колёса имеют тонкую стальную мембрану, создающую меньшее сопротивление, чем спицы

Устройство велосипеда




Велосипед должен иметь специальное снаряжение:

- звонок;
- передняя фара с белым светом;
- задний фонарь и отражатель красного цвета;
- зеркало заднего вида;
- путевой инструмент;
- велосипедный насос.


Правила езды на велосипеде:

- Можно ездить только по специальным велосипедным дорожкам и площадкам, закрытым для автомобильного транспорта;
- По улицам и дорогам до 14 лет ездить запрещается;
- Если вам надо пересечь дорогу, сойдите с велосипеда и, держа его за руль, пройдите по пешеходному переходу.
- Нельзя ездить на велосипеде, держась за руль одной рукой или вообще не держась за него.
- Велосипедистам разрешается перевозить на велосипедах груз, но перевозимые предметы не должны мешать в управлении велосипедом.
- Каждый велосипедист, как и любой водитель, обязан хорошо знать устройство своей машины и постоянно поддерживать велосипед в хорошем техническом состоянии.
- Иногда вам хочется кого-нибудь прокатить на вашем велосипеде.
- Но затея эта опасна, перегруженным велосипедом трудно управлять, можно попасть под машину или упасть.









Щади здоровье, жизнь щади - за движением следи.

- Что надо сделать перед началом движения?
- До скольких лет выезд на дорогу на велосипеде ЗАПРЕЩЁН ?
- Где можно кататься до 14 лет?
- Что запрещается правилами движения для велосипедистов?
- Как можно пересечь дорогу с велосипедом?
- С какими новыми дорожными знаками вы познакомились?