

3 класс

Урок русского языка.

Изменение


имён существительных

по числам.

**Автор: учитель начальных
классов**

**МОУ Амурская СОШ
Брединский р-он,
Фролова Г.М..**

Цели:

- 1. Формирования умения изменять имена существительные по числам.**
 - 2. Упражнение в определении рода имени существительного.**
 - 3. Закрепить изученные грамматические категории**
 - 4. Развивать мышление, речь;**
 - 5. Развивать внимание и любовь к языку;**
 - 6. Работать в режиме оптимальном для сохранения здоровья детей, следить за посадкой ребят.**
- 

Проверка домашнего

задания

1. Верно ли
высказывание:

«Любое черкни имена

«Имена

называются канья, частей

существительные

обычно их род, число,
изменяются по родам и

числам»?



Словарная работа.

Объясните смысл

высказываний.

Вспомнить, как называется плод яблони?

подчеркнуть
Яблоку негде упасть.

орфограмму, ,
Яблоко от яблони
образовать
недалеко падает.

однокоренные слова

Яблоко раздора
у существительных

определить род,


число.



Работа по учебнику. Упражнение 425






A photograph of a winter landscape. In the foreground, a wooden fence is heavily laden with snow. The background shows a dense forest of trees, also covered in snow, under a bright sky. The overall scene is peaceful and serene.

Списать, подчеркнуть орфограммы.
Разобрать по членам предложения и частям речи.

Зима. Идёт мягкий снег. Снежные хлопья легли на землю и крыши домов. Снег одел в пушистые рукавицы кусты и деревья.





Дома:

Упр.427