

Родительское собрание "Адаптация пятиклассников к новым условиям учёбы"







Возрастные особенности

младшего подростка:

- потребность в достойном положении в коллективе сверстников, в семье;
- повышенная утомляемость;
- стремление обзавестись верным другом;
- стремление избежать изоляции, как в классе, так и в малом коллективе;
- повышенный интерес к вопросу о “соотношении сил” в классе;
- стремление отмежеваться от всего подчеркнуто детского;
- отсутствие авторитета возраста;
- отвращение к необоснованным запретам;
- восприимчивость к промахам учителей;
- переоценка своих возможностей, реализация которых предполагается в отдаленном будущем;
- отсутствие адаптации к неудачам;
- отсутствие адаптации к положению “худшего”;
- ярко выраженная эмоциональность;
- требовательность к соответствию слова делу;
- повышенный интерес к спорту;
- увлечение коллекционированием, увлечение музыкой и киноискусством.



Какими должны быть пятиклассники?



Пятиклассники должны:

- уметь общаться с одноклассниками, иметь свое мнение и формировать его с учетом мнения других, уметь поддерживать отношения;
- уметь правильно распределять и планировать свое время, проявлять самостоятельность в своих делах и в случае необходимости обращаться за помощью взрослых;
- стараться учиться, стремиться овладевать знаниями, уметь заниматься самостоятельно;
- уметь дружить, иметь постоянного друга, общаться с мальчиками и девочками, самостоятельно разрешать возникающие конфликты;
- иметь постоянные обязанности дома, выполнять их без напоминания, помогать родителям;
- уметь общаться с продавцом, врачом и т. д.;
- уметь предвидеть последствия своих действий, делать безопасный, правильный выбор.





Критерии готовности к обучению в средней школе:

- сформированность основных компонентов учебной деятельности, успешное усвоение программного материала;
- новообразования младшего школьного возраста – произвольность, рефлексия, мышление в понятиях (в соответствующих возрасту формах);
- качественно иной, более «взрослый» тип взаимоотношений с учителями и одноклассниками.






Вопросы родителям:

- Сколько учебных предметов изучалось Вашим ребёнком в 4 классе? В 5 классе?
- Какова недельная учебная нагрузка была у Вашего ребёнка в 4 классе? В 5 классе?
- Сколько учителей обучало Вашего ребёнка в 4 классе? В 5 классе?
- Сколько времени в среднем тратил Ваш ребёнок на подготовку домашних заданий в 4 классе? В 5 классе?



Сравнительная таблица

	4 класс	5 класс
1	8 – 9 <i>предметов</i>	12 – 14 <i>предметов</i>
2	20 – 22 <i>часа</i>	29 <i>часов</i>
3	1 – 4 <i>учителя</i>	12 <i>учителей</i>
4	1 - 2 <i>часа</i>	2 -2,5 <i>часа</i>



Возникающие проблемы:

- очень много разных учителей;
- непривычное расписание;
- много новых кабинетов;
- новые дети в классе;
- новый классный руководитель;
- проблемы со старшеклассниками;
- возросший темп работы;
- возросший объем работ в классе и д/з;
- рассогласованность, даже противоречивость требований отдельных педагогов;
- ослабление или отсутствие контроля;
- необходимость на каждом уроке приспосабливаться к своеобразному темпу, особенностям речи учителей;
- несамостоятельность в работе с текстами;
- низкий уровень развития речи;
- слабое развитие навыков самостоятельной работы;
- своеобразие подросткового возраста.

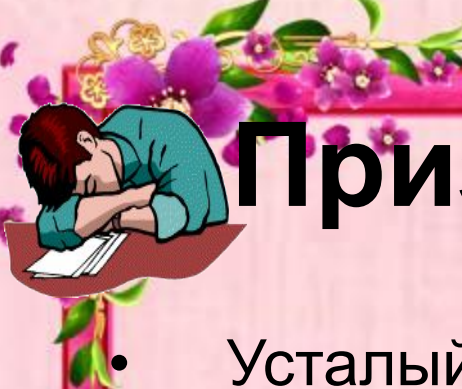




Признаки успешной адаптации:

- удовлетворенность ребенка процессом обучения;
- ребенок легко справляется с программой;
- степень самостоятельности ребенка при выполнении им учебных заданий, готовность прибегнуть к помощи взрослого лишь ПОСЛЕ попыток выполнить задание самому;
- удовлетворенность межличностными отношениями – с одноклассниками и учителем.





Признаки дезадаптации:

- Усталый, утомлённый внешний вид ребёнка.
- Нежелание ребёнка делиться своими впечатлениями о проведённом дне.
- Стремление отвлечь взрослого от школьных событий, переключить внимание на другие темы.
- Нежелания выполнять домашние задания.
- Негативные характеристики в адрес школы, учителей, одноклассников.
- Жалобы на те или иные события, связанные со школой.
- Беспокойный сон.
- Трудности утреннего пробуждения, вялость.
- Постоянные жалобы на плохое самочувствие.





Возможные реакции:

- **Интеллектуальная** - нарушение интеллектуальной деятельности. Отставание в развитии от сверстников.
- **Поведенческая** - несоответствие поведения ребёнка правовым и моральным нормам (агрессивность, асоциальное поведение).
- **Коммуникативная** - затруднения в общении со сверстниками и взрослыми.
- **Соматическая** - отклонения в здоровье ребёнка.
- **Эмоциональная** - эмоциональные трудности, тревоги по поводу переживания проблем в школе.



Опросник «Чувства в школе»

Из 16

перечисленных
чувств выбери
только 8,
которые ты
наиболее часто
испытываешь в
школе.

Спокойствие	Сомнение
Усталость	Обида
Скуку	Страх
Радость	Чувство унижения
Уверенность в себе	Тревогу за будущее
Беспокойство	Благодарность
Неудовлет- воренность собой	Симпатию к учителям
Раздражение	Желание приходить сюда





Методика изучения удовлетворенностью учащихся школьной жизнью.

Учащимся предлагалось оценить степень их согласия с предложенными утверждениями по следующей шкале:

0 – нет; 1 – не всегда; 2 – да

1. Я иду в школу с радостью
2. В школе у меня обычно хорошее настроение
3. У нас хороший классный руководитель
4. У меня есть любимые школьные предметы
5. Я привык к новым учителям
6. В начальной школе было лучше
7. На летних каникулах я скучал по школе
8. Продолжи предложение: мне не нравится (или нравится) в школе (что?)






Результаты 5 «А» класса:

№	Вопрос	Да	Нет	Не всегда
1	Я иду в школу с радостью	5	2	15
2	В школе у меня обычно хорошее настроение	11	1	10
3	У нас хороший классный руководитель	19	1	2
4	У меня есть любимые школьные предметы	20	-	2
5	Я привык к новым учителям	14	5	3
6	В начальной школе было лучше	13	3	6
7	На летних каникулах я скучал по школе	4	8	10
8				




Чем можно помочь?




- Первое условие школьного успеха пятиклассника — **безусловное принятие ребенка, несмотря на те неудачи, с которыми он уже столкнулся или может столкнуться.**
- Если вас, что-то беспокоит в поведении ребенка, постарайтесь, как можно скорее встретиться и обсудить это с классным руководителем или психологом.
- Если в семье произошли какие то события, повлиявшие на психологическое состояние ребенка (развод, отъезд в долгую командировку кого-то из родителей, рождение еще одного ребенка и тд.) сообщите об этом классному руководителю.
- Проявляйте интерес к школьным делам, обсуждайте сложные ситуации, вместе ищите выход из конфликтов. Неформальное общение со своим ребенком после прошедшего школьного дня.
- Помогите ребенку выучить имена новых учителей.
- Не следует сразу ослаблять контроль за учебной деятельностью ребенка, если в период начальной школы он привык к вашему контролю.
- Приучайте его к самостоятельности постепенно.




Чем можно помочь?



- Обязательное знакомство с его одноклассниками и возможность общения ребят после школы.
- Недопустимость физических мер воздействия, запугивания, критики в адрес ребенка, особенно в присутствии других людей (бабушек, дедушек, сверстников).
- Исключение таких мер наказания, как лишение удовольствий, физические и психические наказания.
- Учет темперамента ребенка в период адаптации к школьному обучению. Медлительные и малообщительные дети гораздо труднее привыкают к классу, быстро теряют к нему интерес, если чувствуют со стороны взрослых и сверстников насилие, сарказм и жестокость.
- Предоставление ребенку самостоятельности в учебной работе и организация обоснованного контроля за его учебной деятельностью.
- Поощрение ребенка, и не только за учебные успехи. Моральное стимулирование достижений ребенка.
- Основными помощниками родителей в сложных ситуациях являются терпение, внимание и понимание. Постарайтесь создать благоприятный климат в семье для ребенка.



Чем можно помочь?



- **Создавайте условия для развития** самостоятельности в поведении ребенка. У пятиклассника непременно должны быть домашние обязанности, за выполнение которых он несет ответственность.
- **Несмотря на кажущуюся взрослость**, пятиклассник нуждается в ненавязчивом контроле со стороны родителей, поскольку не всегда может сам сориентироваться в новых требованиях школьной жизни.
- **Для пятиклассника учитель** – уже не такой непререкаемый авторитет, как раньше, в адрес учителей могут звучать критические замечания. Важно обсудить с ребенком причины его недовольства, поддерживая при этом авторитет учителя.
- **Пятикласснику уже не так интересна учеба** сама по себе, многим в школе интересно бывать потому, что там много друзей. Важно, чтобы у ребенка была возможность обсудить свои школьные дела, учебу и отношения с друзьями в семье, с родителями.



Слова, которые поддерживают и которые разрушают его веру в себя:

Слова поддержки:

- Зная тебя, я уверен, что ты все сделал хорошо.
- Ты делаешь это очень хорошо.
- У тебя есть некоторые соображения по этому поводу? Готов ли ты начать?
- Это серьезный вызов. Но я уверен. Что ты готов к нему.

Слова разочарования:

- Зная тебя и твои способности. Я думаю. Ты смог бы сделать это гораздо лучше.
- Эта идея никогда не сможет быть реализована.
- Это для тебя слишком трудно, поэтому я сам это сделаю.



Способы преодоления тревожности:



- Не сравнивайте ребенка с окружающими.
- Доверяйте ребенку.
- Чаще хвалите его, но так, чтобы он знал, за что.
- Демонстрируйте образцы уверенного поведения, будьте во всем примером ребенку.
- Не предъявляйте к ребенку завышенных требований.
- Будьте последовательны в воспитании ребенка. Не запрещайте без всяких причин того, что разрешали раньше.
- Старайтесь делать ребенку меньше замечаний.
- Используйте наказание лишь в крайних случаях.
- Не унижайте ребенка, наказывая его.
- Общаясь с ребенком, не подрывайте авторитет других значимых взрослых людей. Например, нельзя говорить ребенку: «Много ваша учительница понимает, лучше меня слушай!».
- Помогите ему найти дело по душе.



Желаю успехов в воспитании

детей!





Используемая литература:

*Лашина О. Ваш ребенок –
пятикласник. Занятия
родительского клуба // Школьный
психолог. Прил.к газ. Первое
сентября. – 2006. - № 13.*

