

казенное общеобразовательное учреждение  
Ханты-Мансийского автономного округа – Югры  
«Нижневартовская школа для обучающихся с ограниченными возможностями  
здоровья № 1»

**Презентация к занятию по ФП и РСВ  
в 5 А классе**

Учитель-дефектолог  
Трусова Виктория Александровна

**Будем говорить  
звук**

**3**

# Расскажи всё о звуке

З

Посмотри и скажи:  
-Где язык?  
-Какие губы?  
-Голос есть или нет?

Язык ...



(внизу, спокоен, вверху,  
широкий, узкий,  
чашечкой).



Голос(а) ... (есть,  
нет).



Губы ...

(спокойные, в улыбке,  
круглые).



Воздух ... (холодный, тёплый).


# Звук з



Язык внизу,  
широкий.



Губы в  
улыбке.



Голос  
есть.



Воздух  
холодный.

# Что ещё можно сказать о звуке **з**

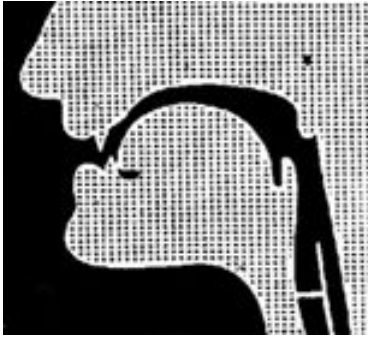
СОГЛАСНЫЙ

,

ЗВОНКИЙ  
ЗВУК

# Найди профиль звука

З



**Выбери и прочитай слоги,  
где звук **З** расположен рядом с согласным  
звуком**

**ЗЕ, ЗЛА, УВА, ЗА,  
ЗЛО, АША, РЗИ, ЗВУ,  
ЖДУ, ОЗА.**

**Послушай и повтори  
слова**

**Златая**

**Звук**

**Звон**

**Назло**



Расскажи наизусть пролог к поэме Пушкина Руслан и Людмила

**У лукоморья дуб  
зеленый;  
Златая цепь на дубе  
том:  
И днем и ночью кот  
ученый  
Все ходит по цепи  
кругом;  
Идет направо - песнь  
заводит,**

**Мы говорили  
звук**

**3**

**Будем говорить  
звуки**

**Б-П**

Чем отличаются эти  
звуки?

**Слушай и повторяй за  
мной**

**БА-БА-БО-ПО**

**БУ-ПУ-ПО-ПА**

**ПА-ПА-ПА-ПУ**

**ПРИ**

**БЫ**

**ПО**

**ПА**

**БУ**

Прочитай слова

**Повествователь**

**ные**

**Побудительные**

**Причины**

**Быть**


Выполни задания

**Назови виды предложения по цели  
высказывания.**

**Назови причину землетрясений.**

**Мы говорили звуки**  
**Б-П**

# Тема «Забота о природе»



## Текст «Новый год»



# В доме хорошо пахнет ЖИВЫМ лесом.



Родители зажгли на  
ёлке  
яркие лампочки.



А на верхушке засияла  
звёздочка.





# На праздник в семью Ивановых пришли ГОСТИ.

