



# Игровая программа «По экологической тропе»





Подготовила **Бармина К.П.**

Учитель начальных классов

МОУ СОШ №4



По статье В.В.Лаврентьева, кандидата педагогических наук,  
директора летнего оздоровительного лагеря «Орлёнок», г.  
Екатеринбург с использованием интернет - ресурсов.



# Предварительная подготовка



## к игре::

- Спланировать количество и название остановок

- Подготовить наглядное оформление игры:

- название привалов;

- задания на привалах;

- кассу с жетонами;

- награды для победителей

- Подготовить ведущих для работы на привалах и призы для победителей

... для  
детей  
младшего  
школьного

о

... в школе  
или  
летнем  
лагере

на импровизированной  
тропе 7 – 8  
остановок

# Привал «На опушке леса»



Наглядность по теме «Лес»  
(плакаты, иллюстрации, самодельные знаки поведения в лесу)

**Назови «лесной пароль»**

**«Лесной пароль» – это знания детей о лесе, что можно и что нельзя делать в лесу.**

**Назовите** любого жука, цветок, бабочку,  
**расскажите** интересную историю или стихотворение,  
и вы **пройдёте** на лесную тропу  
и **получите** первый жетон.

**Старайтесь** получать их и на других привалах.

В конце тропы мы определим  
лучших знатоков леса.



# Привал «Боровичок»



У ведущего – лукошко, в нём восемь больших грибов

Ответь на вопрос, написанный на грибе.

A large, empty rectangular area with a light green background and a dark green border, intended for writing the answer to the question on the mushroom.

# Привал «Боровичок»



Ответ на вопрос, написанный на грибе.

- ❖ У каких грибов шляпки разного цвета, а название одно? ек)
- ❖ Какой гриб растёт с большой скоростью и в старости превращается в ? (дождевик)
- ❖ Назовите грибы, которые растут семьями.  
(г  и)



# Привал «Зелёная аптека»



На столе разложены листовки аптекоуправления, иллюстрации лекарственных трав. В руках у доктора карточки с «диагнозами.»

**Выбери диагноз и приступай к лечению.**

**«Вы шагаете по экологической тропе и с вами случилась непредвиденная ситуация.....  
Лечиться будем с помощью растений.»**

# Привал «Зелёная аптека»



Выбери диагноз и приступай к лечению.

Вы промокли до нитки под проливным дождём, и к вечеру поднялась высокая температура. Вам поможет чай из....

**(малины, липового цветка, зверобоя)**

Вы тушили костёр и обожгли руку. Вам попался «настоящий лесной пластырь»...

**(гриб – дождевик, измельчённая хвоя сосны)**

Вы сильно разволновали

**(валерианы, плодов боярышника, купены)**





# Привал «Зелёная аптека»



Выбери диагноз и приступай к лечению.

Вы нечаянно потревожили осиное гнездо. Она больно вас ужалила. Боль станет стихать, если приложить...

(подорожник)

Вы набрали на родник, выпили много студёной воды и вскоре стали сильно кашлять. Вам поможет...

(мать-и-мачеха, багульник, подорожник, шалфей)



# Привал «Чьи следы»



Стихотворение

«Следы на снегу» (Г.П. Сычева)



Небо блюдцем опрокинулось,  
По каёмочке лесок,  
Вниз лыжня с разбегу  
кинулась:

Холм ни низок, ни высок.

А в распадке снег искрится,  
И следов вокруг не счесть:

Это заяц, там лисица.

Чур меня, и волчий есть.

Здесь, наверно, лось  
топтался,  
Тонкой строчкой белкин след.  
Тут какой-то зверь метался-  
Разгадал бы это дед.

Азбуку следов читаю,  
Тихо лыжами шуршу,  
Про какой не разгадаю,  
Я у деда расспрошу.



# Привал «Чьи следы»



Рисунки следов животных  
(зайца, белки, медведя, ежа, кабана, волка, лисицы, барсука)

Назови «Чьи следы?»

«На этом привале вы – следопыты..»




# Привал «Чьи следы»



Назови «Чьи следы?»

«На этом привале вы – следопыты..»





# Привал «Чьи следы»



Назови «Чьи следы?»

«На этом привале вы – следопыты.»




# Привал «Чьи следы»



Назови «Чьи следы?»

«На этом привале вы – следопыты..»



# Привал «Чьи следы»



1. В какие стороны пошли животные?
2. Проведите по лабиринту зайца и лису так, чтобы они не встретились.

**«На этом привале вы – следопыты..»**



# Привал «Отгадай загадки»



На лепестках и сердцевинах цветков написаны загадки.

Прочитай загадку – назови азови отгадку.

**«Лёгкие загадки – на сердцевинах, на лепестках –  
трудные. Выбирайте, кому какая нравится.»**



# Привал «Отгадай загадки»



Прочитай загадку – назови азови отгадку.

Весной – зеленеет, осенью – желтеет, упадёт - почернеет.

(яблоко)

Растёт стеной, её не тронь, сожжёт, как огонь.

(крапива)

Нос долог, голос звонок.

(комар)

Прыгает ловко, любит морковку.

(заяц)

Царства темного жильцы  
ползут в разные концы.

Неустанно влагу пьют,  
всем растениям жизнь дают.

(корни)



# Привал «Отгадай загадки»



Прочитай загадку – назови азови отгадку.

Я – старуха вредная, на мне шляпа бледная.  
А нога в ботинке, на чулке пестринки.  
Кто меня коснётся – больше не проснётся.

(б  а)

Носит этот «мальчик» жёлтый сарафанчик.  
Подрастёт – нарядится в беленькое платьице.  
Пышное, воздушное, ветерку послушное.  
Нежный, хрупкий, небольшой, постарел и стал седой.  
А как только поседел, вместе с ветром улетит.

(с  к)

Стоит дом, в нём тысяча хором.  
Хозяева из сада уносят нам усладу.  
Не мешай, не тронь – сожгут, как огонь.

(  )



# Привал «Лесные великаны»



Ветки деревьев: сосна, ель, кедр, берёза, клён, рябина, черёмуха.

Вопросы – на листьях клёна, этикетки с названием деревьев.

**Узнай и назови великана.**

**«Самым любознательным – вопросы о деревьях.»**

(ель, из-за новогодних праздников)

# Привал «Лесные великаны»



Узнай и назови великана.

Из древесины какого дерева дома наиболее долговечны?

(из лиственницы)

У какого дерева хвоя держится на веточке до десяти лет?

(у пихты)

Какое дерево спос ым не вызывает лесного пожара?

(берёза, она светолюбивая)

Какое дерево известно своей неприхотливостью и нетребовательностью к условиям произрастания?



# Привал «Лесные великаны»



Узнай и назови великана.

Плоды какого дерева вкусны в подмороженном виде?

(рябина)

У какого дерева самые короткие и длинные иголки?

(у кедра)

Рядом растут маленькие ель и берёза. Кто кого погубит?



(лишив её света, погубит)

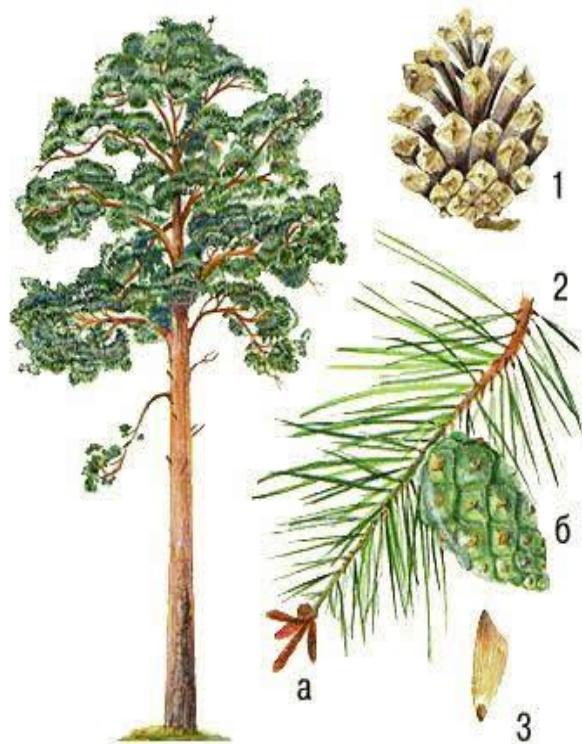


# Привал «Чьи шишки»



Шишки разных деревьев: сосны, ели, кедра, лиственницы.  
(по 5-6 штук каждого вида)


Узнай и разложи шишки по видам.



# Привал «Чьи шишки»



Узнай и разложи шишки по видам.



сосна



# Привал «Чьи шишки»



Узнай и разложи шишки по видам.





# Привал «Чьи шишки»



Узнай и разложи шишки по видам.



ель



# Привал «Чьи шишки»



Узнай и разложи шишки по видам.



# Привал «Чьи шишки»



Узнай и разложи шишки по видам.



лиственница.





**Определите,  
какие веточки  
еловые,  
а какие –  
сосновые.**



ель



СОСНА



# Привал «Осторожно! Ядовитые растения»



Иллюстрации, гербарии ядовитых и неядовитых растений: лютик едкий, чемерица, волчье лыко, белена, вороний глаз, купальница европейская, герань лесная, пастушья сумка.

Узнай и назови растение.

**«Обстановка на этом привале очень опасная!**

**Возьмите** кувшинчик белены,  
**прочитайте** записанное на нём задание,  
**если вы правильно ответите,**  
**то получите жетон**

**если нет –**  
**я забираю у вас жетон.**



# Привал «Осторожно! Ядовитые растения»



Узнай и назови растение.

Какому красивому растению, но ядовитому  
досталось название хищника?

(Е  О)

Назовите растение, у которого есть единственная  
синяя ядовитая ягода.

(Е  З)

Какое растение растёт на пустырях  
вблизи жилья человека?

((  ))





# Привал «Осторожно! Ядовитые растения»



Узнай и назови растение.

Осторожно выберите два неядовитых растения.  
Назовите их.

(к  ь)

Какое слабоядовитое луговое растение, съеденное  
на лугу коровой, вызывает горечь молока?

( й)

Какому ядовитому растению принадлежат  
эти ядовитые кувшинчики?

Вспомните поговорку об этом растении.

()



# Привал «Подведение итогов»



**Посчитай  
СВОИ  
жетоны**



**МОЛОДЦЫ  
!!!**



# Привал «Подведение итогов»



**Обещай**  
зверей не обижать.  
**Пощади**  
букашку на цветочке.  
Жителей лесных ты  
**не смущай.**  
**Добрый будь,**  
а значит,  
**человечным!**

