




# Проект 8 марта «Шляпный бал»

средняя группа

Подготовила  
Кондратьева А.А.





Тип проекта:

информационный,  
творческий,  
практико - ориентированный.

Участники проекта:

дети, воспитатели,  
муз руководитель,  
родители.





**Сроки реализации:**

01.03 – 05.03.2015г., 1 неделя.

**Возраст детей:**

*старшая* группа.

**Вид проекта:**

групповой, краткосрочный.



# Актуальность


## проекта:

Праздник "8 Марта" - это возможность продолжить формирование уважительного отношения к маме как человеку. Начать формирование понимания того, что вокруг живёт ещё много таких людей как мама - это все женщины: бабушка, сестра, воспитательница, девочки в группе и на улице.




# Цель проекта

Формировать представления  
детей о празднике "8 Марта",  
воспитывать любовь и  
заботливое отношение к маме,  
бабушке, девочкам,  
воспитателям.







# Задачи проекта

- Привлечь детей к подготовке подарка маме
  - Учить составлять короткий рассказ на тему "8 Марта".
  - Обогащать и активизировать тематический словарь.
  - Воспитывать уважительное отношение к маме, бабушке, стремление помогать им.
  - Сформировать представление о празднике всех женщин.
  - Учить описывать человека (маму, девочку.)
  - Упражнять в создании рисунка, поделки, аппликации в качестве подарка.
- 


# Предполагаемые результаты проекта

- дети имеют начальные знания о государственном празднике "8 Марта";
- относятся к маме, бабушке, воспитательнице с уважением;
- с желанием принимают участие в подготовке и проведении праздничного утренника;
- составляют предложения по теме.



# Этапы реализации проекта

- *1 этап.* Диагностико -  
подготовительный.
- *2 этап.* Теоретико -  
организационный.
- *3 этап.* Реализация проекта по  
образовательным областям.
- *4 этап.* Заключительный.






# 1 этап


## Диагностико - подготовительный.

- Выявление уровня знаний детей о празднике "8 Марта", определение цели проекта и его актуальности, подбор участников и материала.






## 2 этап Теоретико - организационный.

- Привлечение родителей к участию в подготовке к празднику, обсуждение сценария утренника с муз. руководителем, подбор участников утренника для исполнения ролей, выбор подарка мамам.
- 

## 3 этап


Реализация проекта по образовательным областям в ходе индивидуальной, совместной, дополнительной, самостоятельной деятельности.

- Познавательное развитие.
- Социально - коммуникативное развитие.
- Речевое развитие.
- Физическое развитие.
- Художественно- эстетическое развитие.



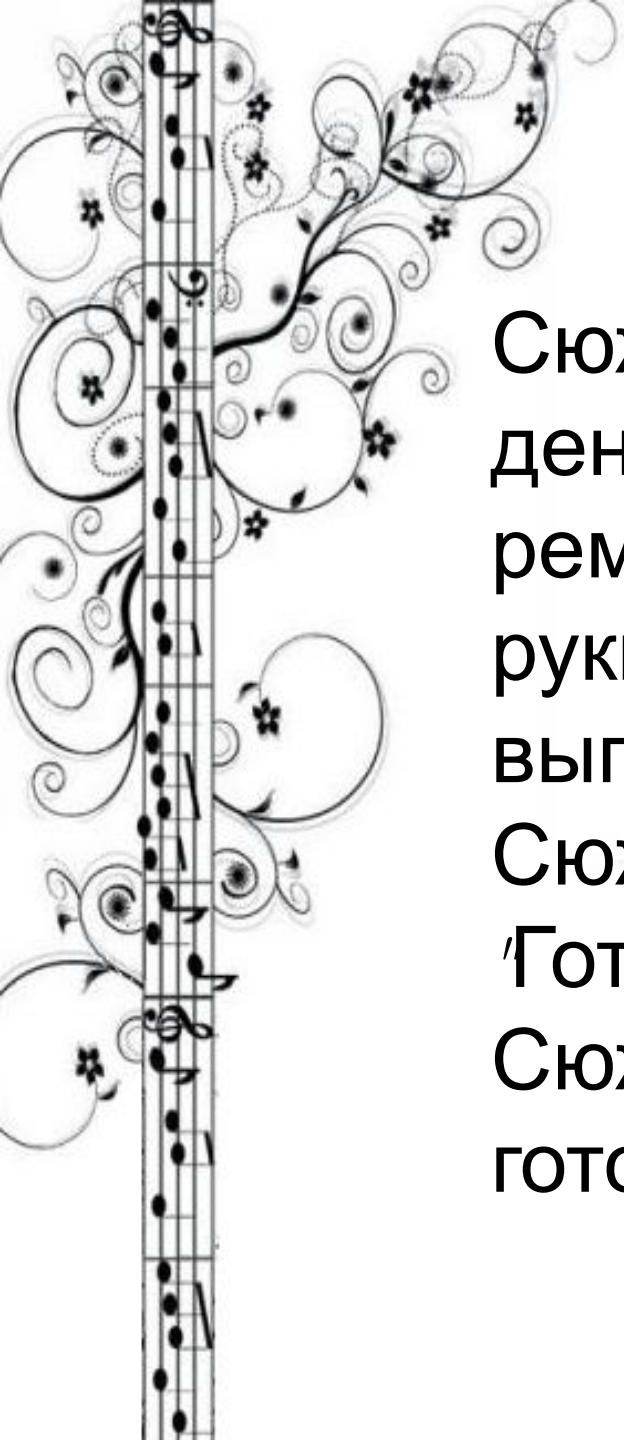
# Познавательное развитие.

Познавательные рассказы "8  
Марта" - первый весенний  
праздник, беседа "День 8 Марта",  
чтение произведений "А что у  
вас?", "Всё она", выращивание  
цветочков в подарок мамам.




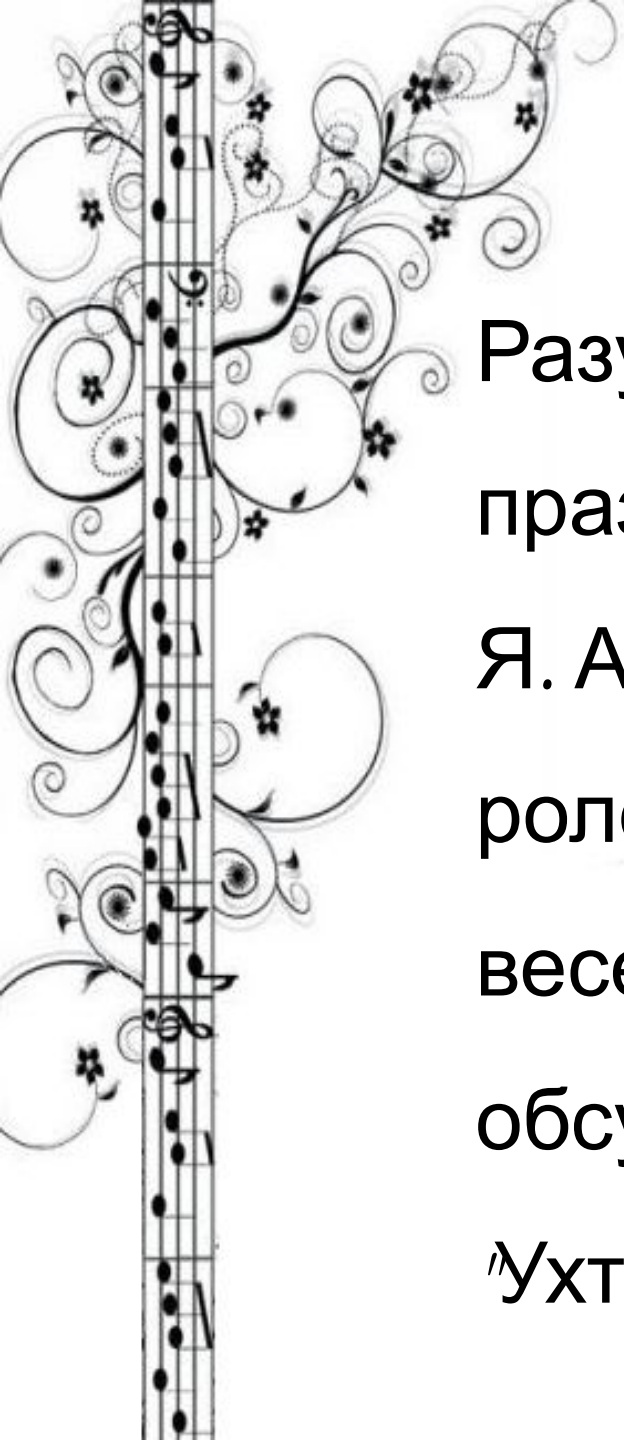
# Социально - коммуникативное

~~развитие~~  
Сюжетно-ролевая игра "Мамин день", помощь воспитателю в ремонте книг, беседа "Золотые руки мамы". беседа "Как надо выглядеть на празднике мамы,  
Сюжетно-ролевая игра "Готовимся к празднику мамы",  
Сюжетно-ролевая игра "Мама готовит ужин".



# Речевое развитие.

Разучивание стишков к празднику, чтение стихотворения Я. Акима "мама", разучивание ролей Маши и медведя к весенней сказке, Чтение и обсуждение сказки Б. Поттер "Ухти-Тухти".





# Физическое развитие.

Игры :

*«Передай шляпу»,*

*«Разноцветная игра»,*

*«Волшебные дорожки».*



# Художественно-эстетическое развитие.

- Лепка "Цветочек",
- *Аппликация открытки "Для мамы",*
- **Разучивание песен:** *«Здравствуй, весна», «День сегодня необычный», «Песня о бабушке».*
- **Разучивание танцев:** *«Мамочка», «Разноцветная игра», «Танец с платочками».*
- **Работа родительского комитета по подготовке подарков девочкам.**







## 4этап.

### Заключительный.

Презентация проекта.

- праздничное оформление группового помещения.
  - оформление *стенгазеты*,
  - Праздничный утренник «Кошкин дом»,
  - вручение подарков мамам
- 