




Вспомним, что знаем!



По описанию узнай, о чём идёт речь



-Веселье, торжество, которое устраивается по какому-либо поводу.


(ПРАЗДНИК)






***- Наука, которая
рассматривает поступки
людей с точки зрения добра
и зла.***

(ЭТИКА)



- Отношения, основанные на взаимной привязанности и личных интересах.


(ДРУЖБА)



Д ” Г


(ДРУГ)






(ЭТИКЕТ)





,

Б



”

(ДОБРО)


”””

$E=A$



(МОРАЛЬ)



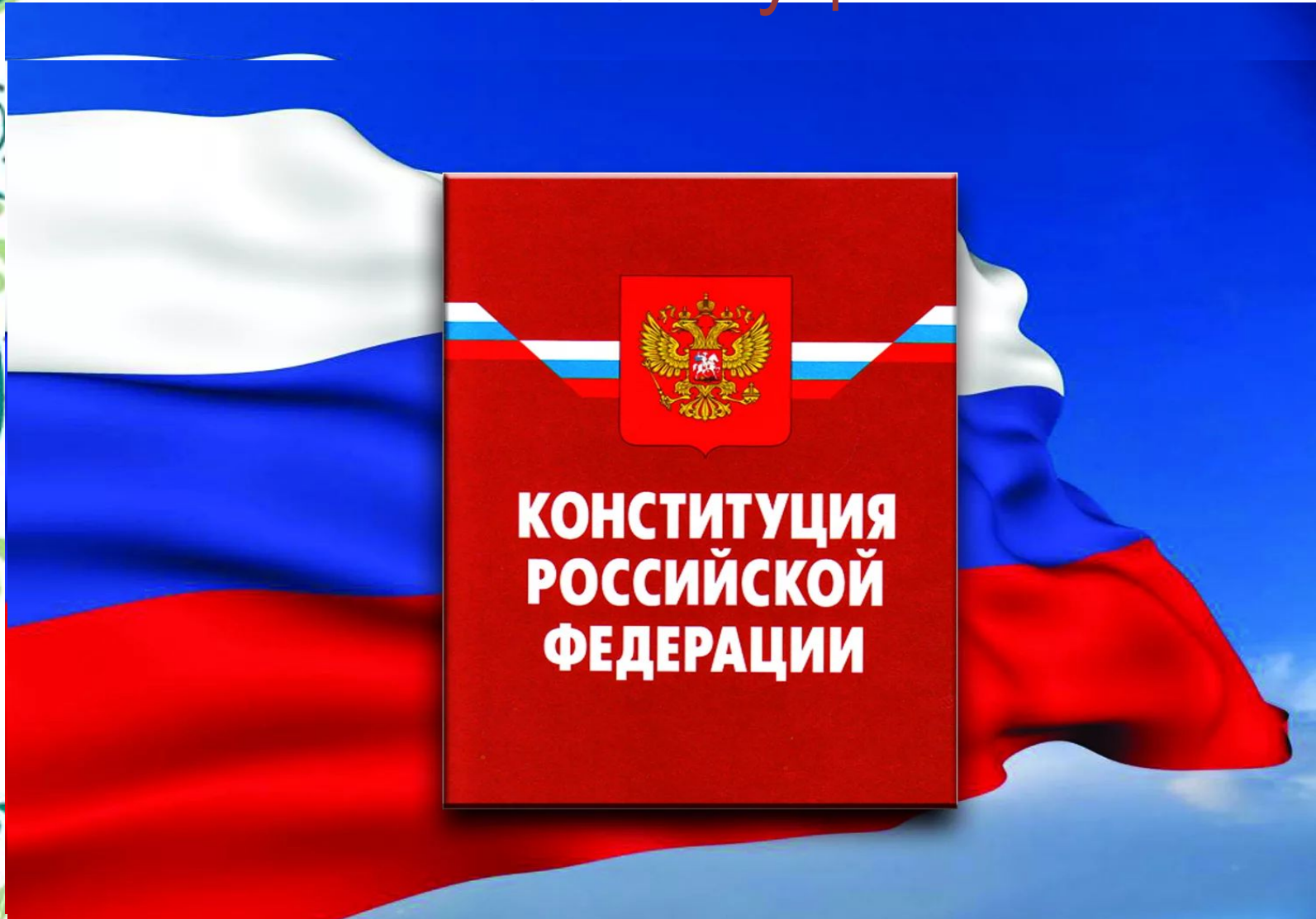



*- Как называется основной закон
нашей страны?*




Конституция

О чём говорят статьи Конституции?



A decorative graphic on the left side of the page, featuring a vertical, flowing line in shades of green and blue. The line is adorned with various floral and scrollwork motifs, including spirals, leaves, and small circular patterns. The overall style is elegant and artistic.

Правило — это выражение
того, по каким законам
происходит что - либо, как
поступать.



Исключи лишнюю картинку:

1



2




2





4


3





-Назовите номера картинок, на которых изображены герои, соблюдающие правила этикета.





Для чего же нужно
поступать по правилам?

Что же это за правила?

Тема урока:
«Правила твоей жизни»





ПЛАН УРОКА

1. ШКОЛА
2. ДОМ
3. ОБЩЕСТВЕННЫЕ МЕСТА
4. ПРАВИЛА ДОРОЖНОГО ДВИЖЕНИЯ


Это полный дом детей,
Здесь всегда много друзей.
Все стараются на пять
На уроках отвечать.

ШКОЛА





Требуются ли в школе особые правила поведения?



Школа – это большой коллектив, в котором правила необходимы для безопасности и уважения каждого человека.



ПРАВИЛА ПОВЕДЕНИЯ В ШКОЛЕ





Школа – второй дом.

Дисциплина

Порядок

A decorative graphic on the left side of the slide, featuring a vertical, stylized floral or vine-like pattern. It consists of swirling green and blue lines, small circular motifs, and leaf-like shapes, creating an elegant and artistic border.

**Дисциплина - обязательное
для всех соблюдение
установленных правил.**





Учащийся приходит в школу за 15-20 минут до начала занятий.

Готовит все необходимые учебные принадлежности к предстоящему уроку.

Нельзя без разрешения педагогов уходить из школы и с её территории в урочное время.

Учащийся школы проявляет уважение к старшим, заботится о младших.

Учащиеся берегут имущество школы, аккуратно относятся как к своему, так и чужому имуществу.

При входе педагога и любого взрослого в класс, учащиеся встают в знак приветствия.


Во время урока нельзя шуметь, отвлекаться самому и отвлекать товарищей от занятий.

Если учащийся хочет задать вопрос учителю или ответить на вопрос учителя, он поднимает руку.

Каждый ученик отвечает за сохранность санитарного состояния своего рабочего места.

Ученик на уроке обязан выполнять все требования учителя.

На уроки физической культуры ученики являются в спортивной форме и спортивной обуви.



**ВСПОМНИТЕ СИТУАЦИИ ИЗ ВАШЕЙ ШКОЛЬНОЙ
ЖИЗНИ, В КОТОРЫХ УЧЕНИКИ НАРУШАЛИ
ШКОЛЬНЫЕ ПРАВИЛА.**

**Приведите примеры ситуаций, когда правила
помогали.**







1. Каждое утро красиво и аккуратно застилай свою постель.
2. Будь внимательным к родителям: помоги накрыть на стол, спроси надо ли что –нибудь сделать.
3. Ухаживай за домашними питомцами.
4. Поливай цветы.
5. Соблюдай порядок в квартире.

1. Поддерживай порядок в подъезде и во дворе.
2. Играй во дворе дружно, соблюдая правила игры, не надо ссориться из-за пустяков.
3. Здороваясь при встрече с ребятами, называй их по имени.
4. Играй так, чтобы не мешать прохожим.





Домашнее задание

Составь синквейн на тему урока
«Правила твоей жизни»



Мы живём в обществе. Нас окружают люди, с которыми мы связаны учёбой, работой, общими интересами. Каждый человек индивидуален. У каждого существуют свои правила жизни, свои принципы и свои идеалы. Но хотелось бы, чтобы все придерживались тех правил, которые мы приняли общим для себя решением.



ПРАВИЛА НАПИСАНИЯ СИНКВЕЙНА

1 строчка – одно слово – тема

(имя существительное)

2 строчка – два слова

(имена прилагательные).

3 строчка – три слова (глаголы). Действия, относящиеся к теме

4 строчка – четыре слова – предложение.

Фраза, которая показывает отношение автора к теме в 1-ой строчке

5 строчка – одно слово – ассоциация,

синоним, который повторяет суть темы в 1-ой строчке, обычно имя существительное.



Например:

Правила

Важные, нужные

Не нарушай, уважай , выполняй!

Нам жить помогают честно

Законы!

