


ПРОЕКТ

«УМНЫЕ МАШИНЫ»

«КАЛЬКУЛЯТОР И КОМПЬЮТЕР»

ПОДГОТОВИТЕЛЬНАЯ ГРУППА С ОНР
«СОЛНЫШКО»

ВОСПИТАТЕЛИ



- ЭЛЬДЕШТЕЙН ТАТЬЯНА АЛЕКСАНДРОВНА
- ШОКОЛЕВА ЛАРИСА АЛЕКСАНДРОВНА




МЫ ХОТЕЛИ УЗНАТЬ:

- ЧТО ТАКОЕ КАЛЬКУЛЯТОР?
- ЧТО ТАКОЕ КОМПЬЮТЕР?
- ДЛЯ ЧЕГО НУЖЕН КАЛЬКУЛЯТОР?
- ДЛЯ ЧЕГО НУЖЕН КОМПЬЮТЕР?
- КАКИМИ БЫВАЮТ «УМНЫЕ МАШИНЫ»?
- ЧТО НУЖНО ЗНАТЬ ПРИ ОБРАЩЕНИИ С КАЛЬКУЛЯТОРОМ И КОМПЬЮТЕРОМ?



ДЛЯ ЭТОГО МЫ:



- ❑ РАСПРОСИМ РОДИТЕЛЕЙ О «УМНЫХ МАШИНАХ»
- ❑ ПОПРОСИМ , ЧТОБ НАМ ПРОЧИТАЛИ КНИГИ: «ПОЧЕМУЧКА», «Я ПОЗНАЮ МИР», «ДЕТЯМ О ТЕХНИКЕ».
- ❑ НАРИСУЕМ, РАСКРАСИМ, ВЫРЕЖЕМ И СДЕЛАЕМ ПОДЕЛКИ «УМНЫХ МАШИН».




МЫ ВИДЕЛИ:

- КАК УСТРОЕНЫ «УМНЫЕ МАШИНЫ».
- КАК РАБОТАЕТ КАЛЬКУЛЯТОР.
- КАК РАБОТАЕТ КОМПЬЮТЕР.
- КАК ЛЮДИ РАЗНЫХ ПРОФЕССИЙ ПОЛЬЗУЮТСЯ КАЛЬКУЛЯТОРОМ И КОМПЬЮТЕРОМ.



МЫ ПОНЯЛИ:




- НАД СОЗДАНИЕМ «УМНЫХ МАШИН» ТРУДИЛИСЬ РАЗНЫЕ УЧЕНЫЕ.
- ВСЕ КТО ПРИНИМАЛ УЧАСТИЕ В СОЗДАНИИ КАЛЬКУЛЯТОРА И КОМПЬЮТЕРА НАЗЫВАЮТСЯ ИЗОБРЕТАТЕЛЯМИ.




ЧТО НУЖНО ЗНАТЬ ПРИ ОБРАЩЕНИИ С «УМНЫМИ МАШИНАМИ»:

- ❑ КОМПЬЮТЕР И КАЛЬКУЛЯТОР НЕОБХОДИМО ПРАВИЛЬНО ВКЛЮЧАТЬ И ВЫКЛЮЧАТЬ, ИНАЧЕ ОНИ МОГУТ ИСПОРТИТЬСЯ.
- ❑ НЕ ПРОВОДИТЬ ЗА РАБОТОЙ СЛИШКОМ МНОГО ВРЕМЕНИ, ЭТО ВРЕДНО ДЛЯ ЗДОРОВЬЯ.



НАШИ ИГРЫ:



- МЫ СДЕЛАЛИ ПОДЕЛКИ «КАЛЬКУЛЯТОР» И «КОМПЬЮТЕР» (БРОСОВЫЙ МАТЕРИАЛ).
- СДЕЛАЛИ ИГРЫ: «УМНЫЕ МАШИНЫ», «СОБЕРИ КАРТИНКУ».
- ЛОГИЧЕСКИЕ ЦЕПОЧКИ: «ЧТО БЫЛО ДО...».

