

Русский

Правописание
язык
буквоочистаний

жи-ши, ча-ща, чу-щу, чк,
чн.

Гимназия №
4,
Богапова 3.
Ф.

1. Упражнение в написании слов
с буквосочетаниями жи, ши.

2. Упражнения в написании слов
с буквосочетаниями ча-ща.

3. Упражнения в написании слов
с буквосочетаниями чу-щу.

4. Правописание СЛОВ
с буквосочетаниями чк, чн.

5. Повторение написания буквосочетаний
жи-ши, ча-ща, чу-щу, чк, чн.

Тема: Упражнение в написании слов с буквосочетаниями жи-ши.

- Гимназия № 4
- Богапова З. Ф.,
 - 2 б класс.

Запомни:

Чижи, ужи, ежи, стрижи,
Жирафы, мыши и моржи,
Машины, шины, камыши -
Запомни слоги жи и ши.

Найдите лишнее слово:

Вершина, Вершина, лужи,

Вершина, лужи, тишина,

Душистый, Душистый,

ландыши, Душистый,

ландыши, весна.

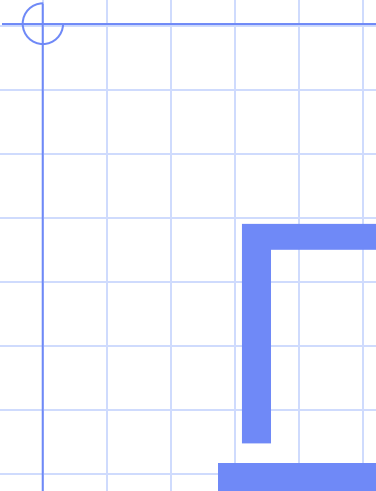
Шиповник, Шиповник, чижик,

Шиповник, чижик, зашипит,




Молодец!





Подумай!



Вставь буквы:

Ж **И** лет, ж **И** вотное, ж **И** вот,
Ж **И** рафы, ж **И** вопись, ж **И** вёт,
Ш **И** повник, ш **И** ны, камыш **И**,
Маш **И** ны и карандаш **И**.

Круж **И** ть, служ **И** ть, друж **И** ть и ж **И** ть,
Спеш **И** ть, смеш **И** ть, ш **И** петь и ш **И** ть.

Все сочетанья **ЖИ** и **ШИ**
только с буквой **И** пиши.




Картинный диктант:

жира

шишк

кувши

ф



а



ёжи

н



к



пружин

шиповни

машин

а



к



а



Как напишешь ЖИ и ШИ?

Мне решительно скажи!

Лужи , жи МОЛОСТЬ, ЧИжи ,
жы жы жы




Лыжи , Мыши , камыши ,
жы шы шы



шиМпанзе, шипы, машина,
шы шы шы

шишка, ёжики,пружина.
шы жы жы



Отгадай загадки:



Кот живёт у нас на крыше,
А в чулане живут **мышь**.

Не поедет без бензина
Ни автобус, ни **машина**.



По полям бегут ручьи,
На дорогах - **лужи**,



Скоро выйдут муравьи
После зимней **стужи**.





Письмо по памяти:

И стоит берёза
В сонной тишине,
И горят снежинки
В золотом огне.





жырный

тишина

пушинка

ширина

Продолжи рассказ:

Тишина в лесу. Легко скользят



Вершины сосен покрыты


мохнатыми шапками. Белка в

дупле грызет




.В норе спит





A decorative graphic element consisting of a horizontal line and a vertical line meeting at a right angle in the top-left corner. A small semi-circle is drawn at the intersection point, with the horizontal line extending to the right and the vertical line extending downwards.

ШИШКИ



ёжик



A decorative graphic element consisting of a horizontal line and a vertical line meeting at a right angle in the top-left corner. A small semi-circle is drawn at the intersection point, extending into the top-left quadrant.

ЛЫЖИ



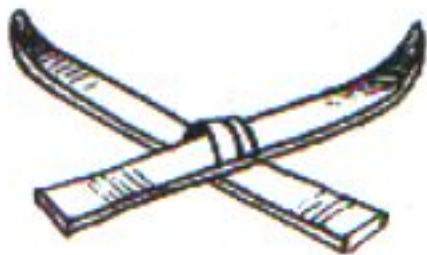
ЖИ — ШИ пиши с буквой И



МЫШ




УЖ



ЛЫЖ



Ш НА



**Упражнения
в написании
слов с ЧА-
ЩА.**






Мир птиц.



Дятлы сту^ч.



а

Сороки тре^щ.

Т. а



Птенцы п^щ.


а



Журавли кур^члы

. Т.

а



Грачи кри^ч.

Т. а

Назови детёнышей.



Зайч . та

Скворч .

та я

Крольч .

та я

Грач . та

Волч . та

Бельч .

та



В мире животных.



Тигры рыч . т.

а

Ч йки летят.

а



Коровы мыч . т.

а

Динозаврч .

а



вклет.





Картинки природы

журчат

роща

большая


туча

чаща

леса

ручьи

берёзовая





Проверь.

большая туча

журчат ручьи

берёзовая роща

чаща

леса

Береги свою планету! Ведь другой похожей нету!



Мы грибочк и собирали,
Ножи чк ом срезали их.
Мухоморы увидали
И прошли, не тронули.



Мы кормушку смастерили
Для пи чу жек, воробьёв.
Пригласим друзей пернатых
И устроим пир горой.

Ах, ты, баня, хороша!
Веники душистые.
Ради веника такого
Дерево убили мы.



Уго ща йтесь, друзья.
Для вас пикник устроил я.
А когда домой пойдём
За собой всё уберём.

Встре **ча** ет лес нас всей душой,
Сокрови **ща** свои нам отдаёт.
Не научились мы её ценить.
Всё норовим её мы погубить.



Колю **ча** я красавица
К нам из лесу пришла.
И много-много слёз она
Бедняжка пролила.



Дядя мыл свою ма **щи** ну
Вместе с тётёй у реки.
Я кри **ча** ла им: «Не надо!
Губите природу вы!»



Обе **ща** й зверей не обижать.
По **ща** ди букашку на цвето **чке**.
Жи телей лесных ты не смуща **й**.
Добрым будь, а значит челове **чн** ым!



В **ча** ще леса развели
Мы костёр из веток.
Позабыли поту **шить**,
Ро **ща** вся сгорела.


Это



Всё интересно...
Повенчались с тобой, будем теперь семьёй.
Мы народ чужой, любим выпить.



Взрослые утратили молодых.
Сажу на яйца. Устала я ужасно.
У меня в зубах добыча - диетическая пища.
У кроликов в гостях.



ЧА — ЩА пиши с буквой А



ДАЧ



ТУЧ



СВЕЧ



САРАНЧ

**Про природу мы
читали,
Много нового
узнали.**

**И с сегодняшнего
дня**

**Для животных мы
друзья!**



**Упражнения в написании
слов с буквосочетаниями
чу-щу,**

или

Шрек спасает Фиону.



Пройди к замку.



чу жбина

коль чуга

чу рбан

щу пльй

щу риться

Открой ворота замка.



Одолей дракона.



Помоги Шреку сразиться с врагами.



Вещунья



Чудовище



Чучело

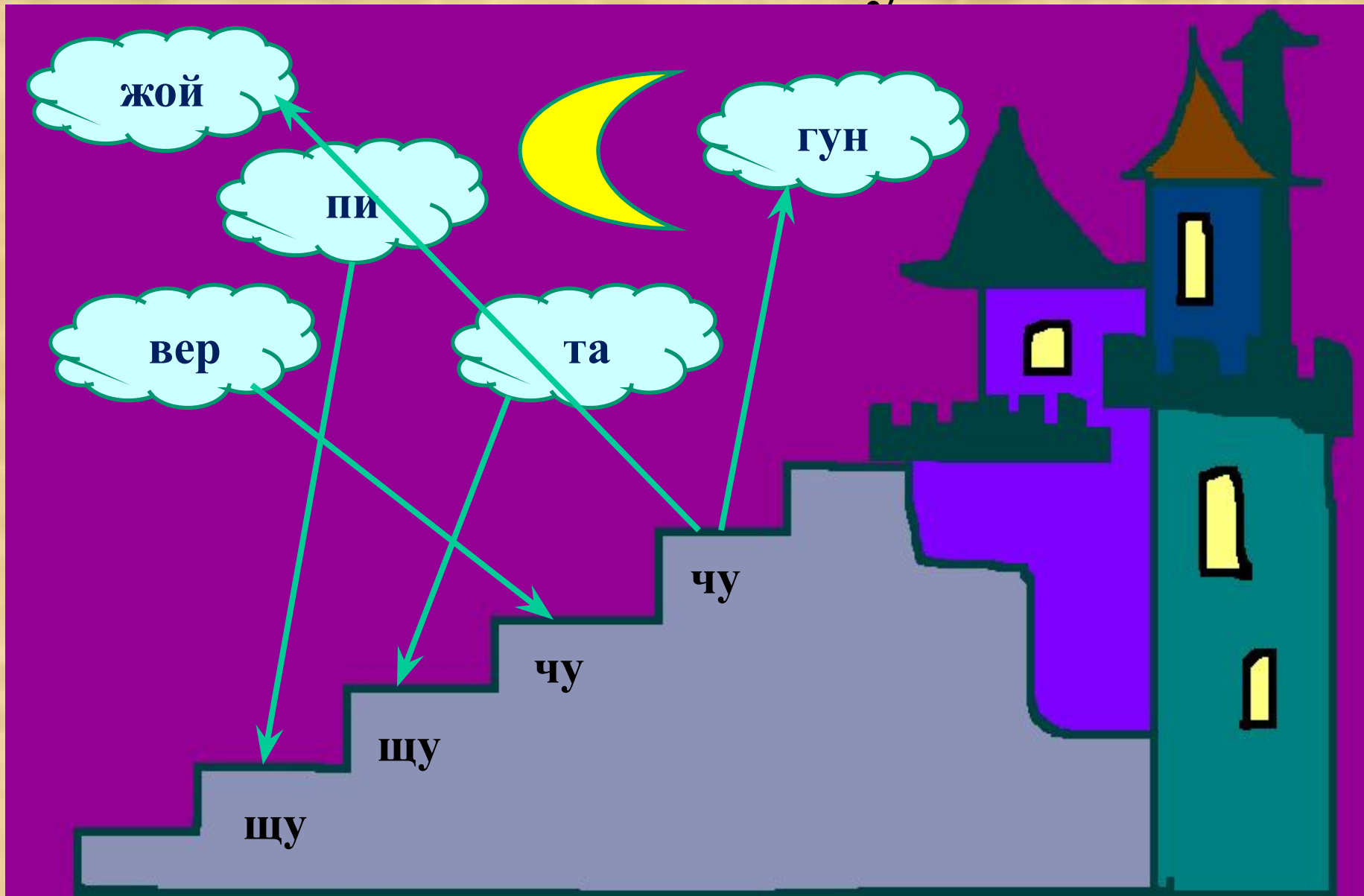


Чародей



Чудо-юдо рыба-киТ

Спаси Фиону!



Повтори вместе со Шреком
волшебные слова:

*Я в сочетании **ЧУ** и **ЩУ**
Всегда вставляю букву **У**.*



Загадай желание с Фионой.


сч**а** стье

ж**и** знь

встреч**а**.

ч**у**. до

удач**а**



Стань сказочником!



*Жили Фиона и Шрек
долго и счастливо.*


*И были у них
чудесные малыши.*

Но однажды...



Сделал дело, гуляй





**Правописание слов с
буквосочетаниями
ЧК, ЧН или «Что за
прелесть эти
сказки!»**



Угадай, из какой сказки?



Бабо**чка**



Колеч**ко**



Уто**чка**



Бо**чка**



Реч**ка**



Лиси**чка**



Яблоч**ко**

Назови имена этих героев.



Дюймовочка



Снегурочка



Лисичка



Белочка



Красная
Шапочка



Курочка Ряба

Из каких сказок эти слова?

Пе **чк** а, ре **чк** а, ябло **чк** о.

Гуси-лебеди.

Дево **чк** а, Жу **чк** а, коше **чк** а.

Репка.

Шапо **чк** а, верёво **чк** а, цвето **чк** и.

Красная шапочка.

Коше **чк** и, уто **чк** и, бабо **чк** а.

Путаница.



Чьи это слова?

«Я вам новое яи**чко** снесу...»

Курочка Ряба

«Пойдут кло**чки** и по закоуло**чкам**...»

Лиса и Заяц.

«Ваша мама пришла, моло**чка** принесла...»

Волк и семеро козлят.

«Кто в теремо**чке** живёт?»


Теремок.



Сказки просят: «А сейчас вы, друзья, узнайте нас!»

Носик круглый пята**чк**ом,
Хвостик маленький крю**чк**ом,
Трое их – и до чего же
Братья дружные похожи.

Три поросёнка.



Сквозь **очк**и свои глядит
Добрый доктор **.Айболит**.

Бабушка дево**чк**у очень любила,
Шапоч**к**у красную ей подарила.

Красная Шапочка.

Вымолвил слов**ечк**о –
Покатилась п**ечк**а.

По щучьему веленью...

Помоги Маше собрать яблочки.



Знаешь ты наверняка, где ЧН, а где ЧК:



Русало **ч**ка обы**ч**ная,
Тарелоч**к**а лич**н**ая,
Ру**ч**ная белка, пе**ч**ка,
Но**ч**ной дозор, и ре**ч**ка.

**Никогда в таких словах
Не пишите мягкий знак!**



Сочини сказку, используя слова:

Палочка-выручалочка,


волшебная палочка,

дудочка, печка,

колечко



**Вот и сказочке
конец, а кто
слушал –
молодец!**



Русский язык

Повторение

написания **жи-ши,**

ча-ща, чу-щу, чк,

чн в словах.

Гимназия № 4
Богапова З. Ф.
26 класс



Цели урока:


- 1. Умение писать слова с сочетаниями жи-ши, ча-ща, чу-щу, чк, чн;
- 2. Развитие речи, увеличение словарного запаса;
- 3. Воспитание усидчивости, самостоятельности, любви к природе.

Урок начнем мы с повторенья.




Ведь, повторенье – мать ученья!

**Ответьте на вопрос,
друзья,
Из чего состоит речь
моя?**


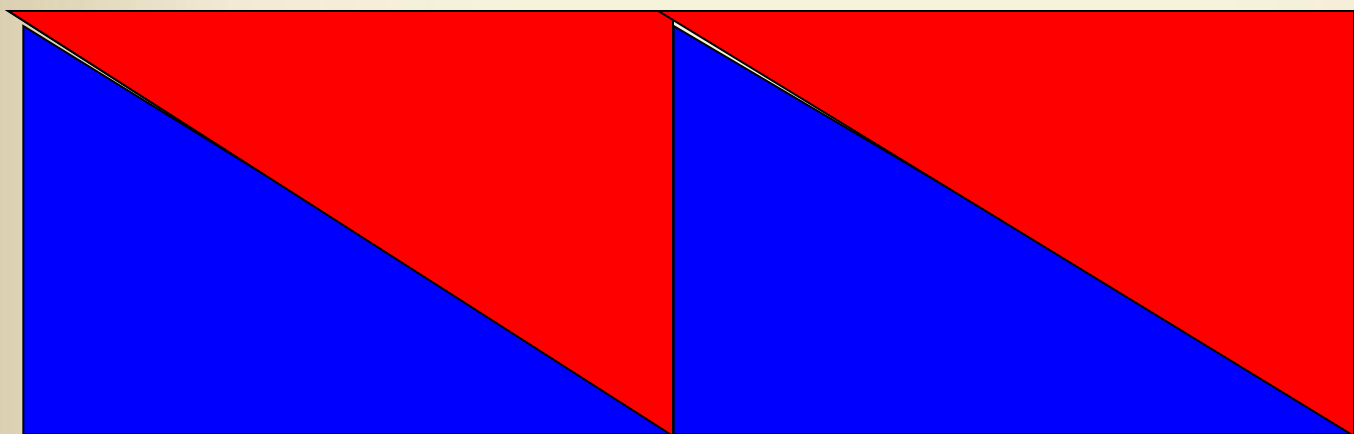
ПРЕДЛОЖЕНИЕ



СЛОВО



ЗВУКИ



Бод делотодаль,
бежсит, ботис,
дерел, бьстуро.

СЛОВАРНАЯ РАБОТА

• 1в

• Ка пуста

• Собака

• Яг.ода

• За.яц

• Гор.од

• Хо.ро.шо

2в

Капитан

Л.опата

М.ороз

Работа

Ст.акан

Са.по.ги

• 3в

• В.орона

• К.орзина

• Ябл.ок.о

• Зол.от.о

• Ш.ёл

• Уч.еник

ЖИ РАФ

ЛЫ**ЖИ**

ТУ**Ч**А

У**Ш**И

ШИ НА

ЩУКА

МЫ **Ш**И

СОСТАВЬ СЛОВА

Картинный диктант

бежит



часы

туча



машина

чашка

лыжи




бабочка



очки



Зрительный диктант:



Проверь себя:

Камы**ши**

Белоч**ка**

Чайник

Каранда**ши**

Лампоч**ка**

Свеч**а**

Снеж**и**нка

Свеч**к**а

Прич**ал**

Шиповник

Боч**к**а

Пи**щ**а

Договорите правило

Сочетания жи-ши

Только... с буквой «и» пиши.

Сочетания чу-щу

Только... с буквой «у» пиши.

Чаща, дача и печать –

Нужно... с буквой «а» писать.

Найди ошибку

Чюдо Чюдо
мальши Чюдо

мальши рощя

Чюдо мальши

рощя мышы

Встреча

• Подумай!



- Молодец!
- Ты умница!



Физминутка.

**Серый зайка умывается,
Видно, в гости он собирается.
Вымыл ушки,
Вымыл носик,
Вымыл глазки,
Вымыл хвостик.**

Письмо по памяти:

*Жук жу~~ж~~**жит** в железной банке,*

*Жук не хочет **жить** в жестянке.*

***Ж**изнь жука в плену горька.*

*Жалко бедного жу**чка**!*

Отгадай загадки:

Вяжет мама длинный шарф,
Потому что сын **жираф**

Я сижу, едва не плача,
Очень трудная **задача**

А петух с колючим ёжиком
Режут сало острым **ножиком**

Поэт закончил строчку,
В конце поставил **точку**

Отредактируй текст.

Жила -была девочка Маша.

Она пошла в лес. В лесу жил ёжик .

Маша собрала много шишек .

На поляне летали бабочки . В

реке плавали щуки .



Благодарю за урок!

Использованная литература:

- 1. Волина В. Учимся играя. – М., 1994.
- 2. Бетенькова Н. М. Орфография, грамматика –в рифмовках занимательных. – М., 1995.
- 3. Арсирий А. Т. Занимательные материалы по русскому языку. – М., 1995.
- 4. Волина В. Занимательное азбукведение. – М., 1991.
- 5. Узорова О. В. Карточки по русскому языку. 1-2 классы. – М., 2004.
- 6. Львов М. Р. Правописание в начальных классах. – М., 1990.
- 7. Василенко М. В. Грамматика русского языка (в таблицах). – Санкт-Петербург, 1995.

