




# Лепка из пластилина: Нарядные жуки

(по материалам И.А. Лыковой).



Марченко Елена,  
МБОУ СОШ №3  
Г. Красный Сулин

ШАГ

ЗА ШАГОМ





# ЛЕПКА


## ИЗ ПЛАСТИЛИНА



Букашки на лугу



5-8 лет




И.А. Лыкова

Авторская программа «Цветные ладошки» рекомендована к использованию  
Ученым Советом Федерального государственного образовательного учреждения  
Академия повышения квалификации и профессиональной переподготовки работников образования

# Нарядные жуки

## Задачи художественно-творческого развития:

- Уточнение представления о строении и разнообразии жуков;
- Лепка жуков на основе полусферы;
- Оформление жуков пятнышками (божья коровка) и полосками (жук-рогач);
- Создание композиции «Такие разные жуки»;




# Божья коровка



**1** катаем большой шар  
и сплющиваем в «пряник»



**2** прикрепляем 6 ножек  
и голову с глазками



**3** оформляем божью коровку  
чёрными пятнышками

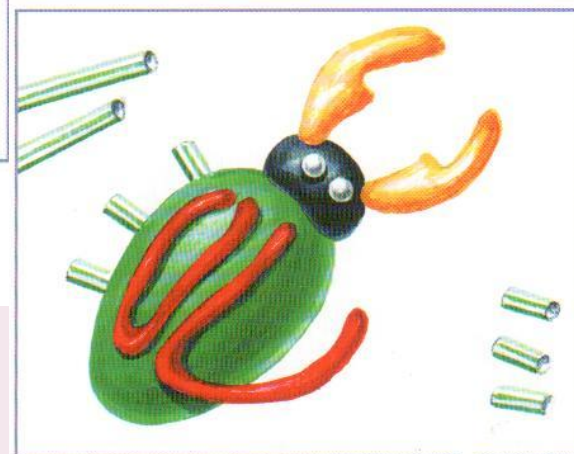
# Жук-рогач



**1** катаем большое яйцо и слегка сплющиваем



**2** прикрепляем голову с усами к туловищу



**3** добавляем ножки и крылышки из жгу