

Итоги работы класса социальной адаптации



**Автор Тарасова Оксана Николаевна
МКОУ «Залининская СОШ»**


Курс «Математические ступеньки»

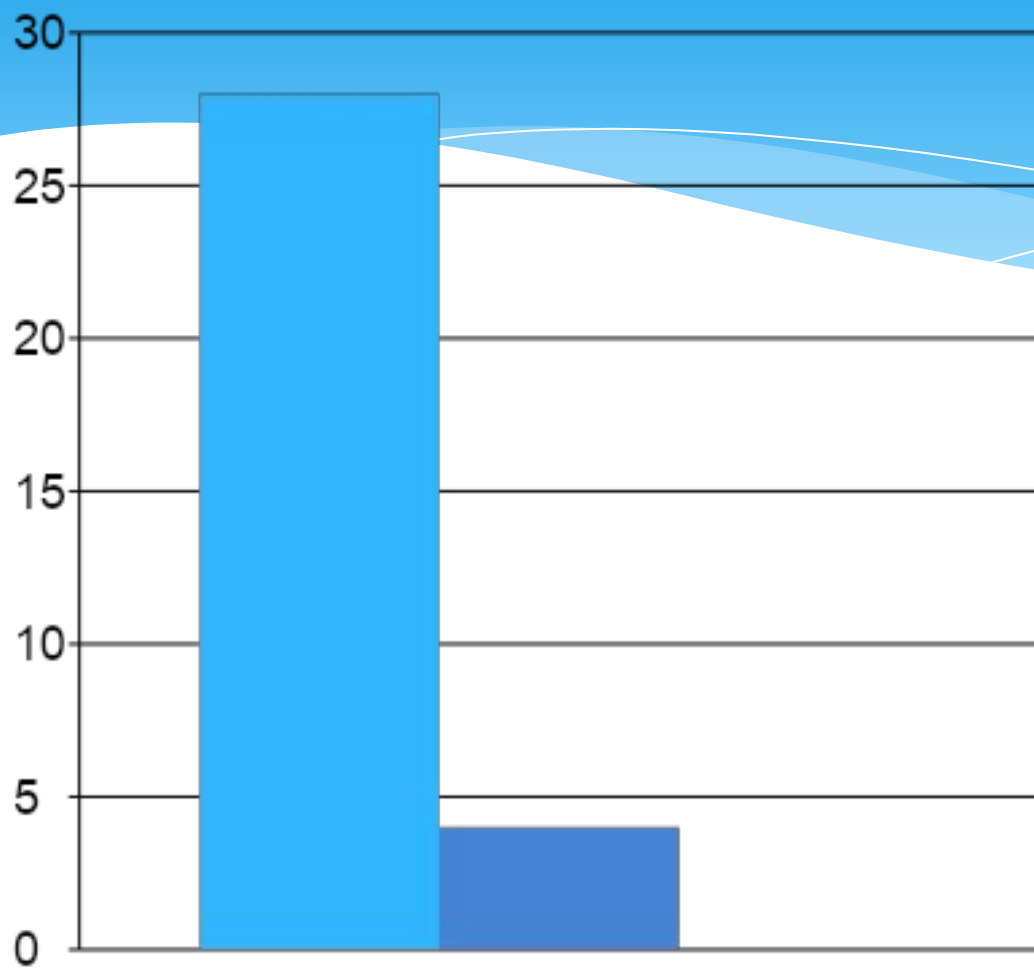
Планируемые результаты:

- * ориентироваться на листе бумаги ;
- * определять взаимное расположение предметов;
- * сравнивать предметы по длине, массе;
- * называть числа от 1 до 10 в прямом и обратном порядке, начиная с любого числа;
- * сравнивать количество предметов в двух группах (больше, меньше, столько же):
- * определять количество предметов в заданной группе и устно обозначать результат числом;
- * объяснять конкретный смысл действий *сложение* и *вычитание*;
- * различать и называть простейшие геометрические фигуры;
- * воспринимать учебно – познавательную задачу и способы её решения;
- * проводить мыслительные операции на несложном материале.

Задание №1

Ориентирование на листе бумаги



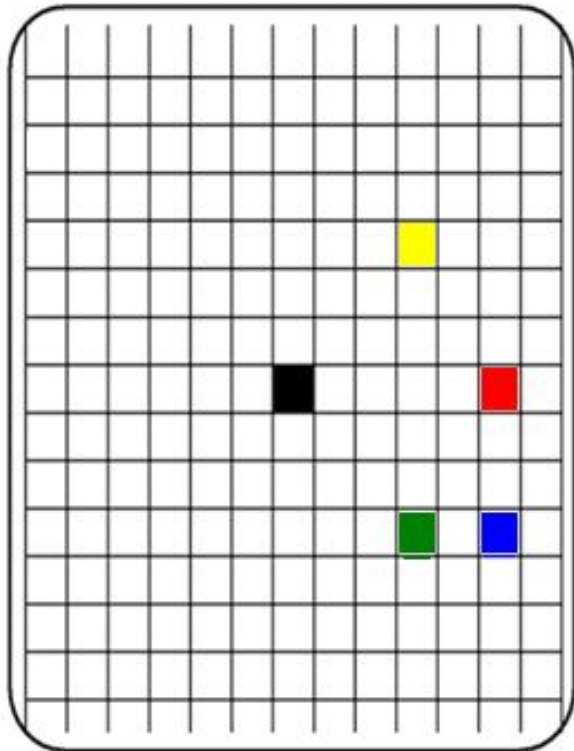


- справились с заданием полностью
- справились частично
- не справились

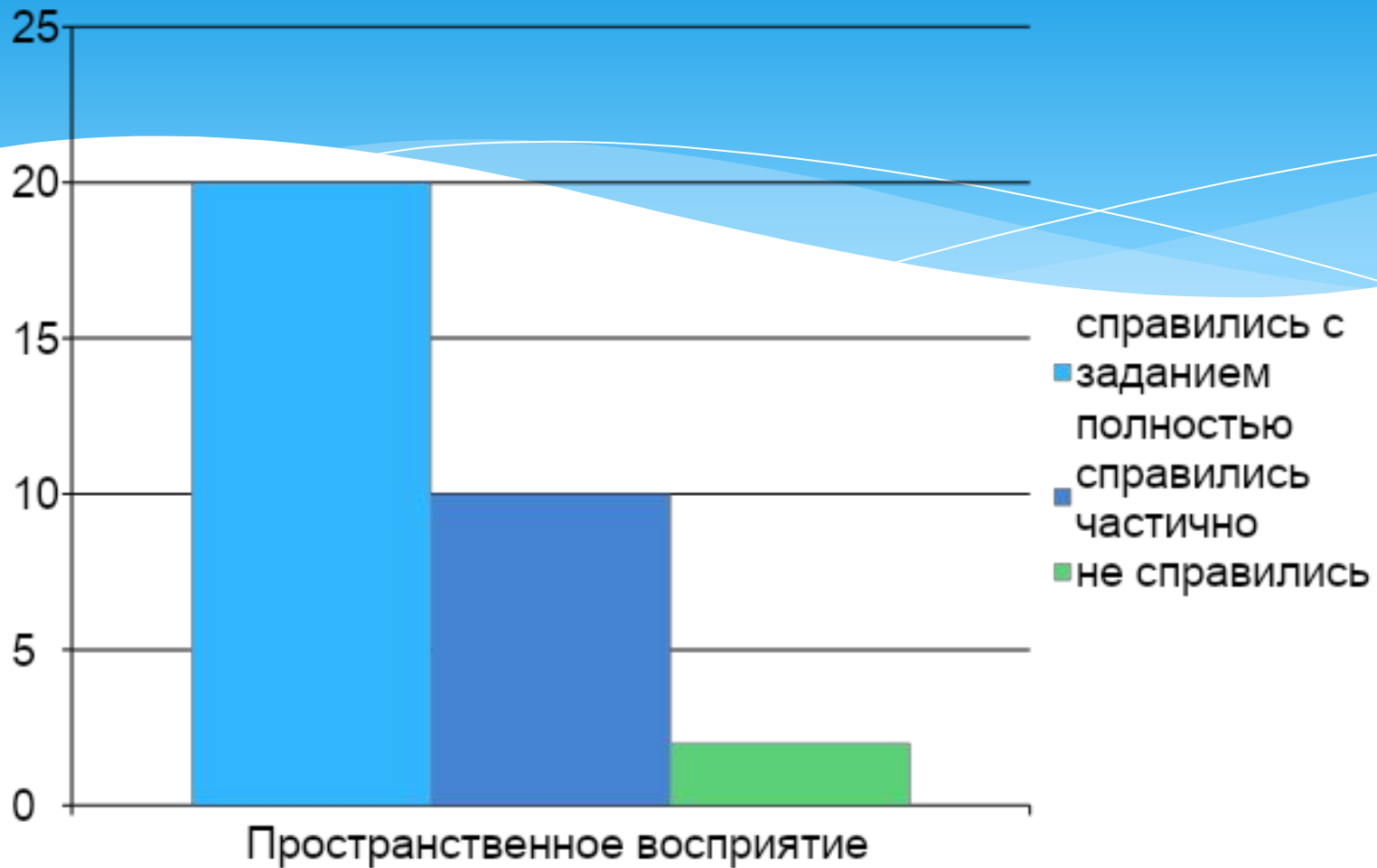
Задание № 2

Пространственное восприятие

Задание 2




- Проверка уровня развития пространственного восприятия, состояния моторики и зрительно-моторных координаций, степень развития ряда неречевых функций, лежащих в основе овладения грамотой (математической и лингвистической частью)
- Цель: выявить умение ориентироваться на плоскости (влево, вправо, вверх, вниз), проверяется умение пересчитывать клеточки, уровень произвольности (умение следовать указаниям).
- Инструкция: «Задание будете выполнять на клетчатой бумаге (указывается место). Найдите на листах клеточку, закрашенную в черный цвет. 1. Возьмите красный карандаш , отсчитайте от черной клеточки вправо четыре клеточки и пятую закрасьте красным карандашом. 2. Возьмите синий карандаш. От красной клетки отступите вниз на две клеточки и третью закрасьте синим карандашом. 3. Возьмите зеленый карандаш и клеточку , расположенную слева от синей , через одну от неё, закрасьте зеленым карандашом. 4. Возьмите желтый карандаш. Отсчитайте от зеленой клетки вверх пять клеток и шестую закрасьте желтым карандашом».
- Оценка задания: - - не приступил к выполнению задания. Несколько клеток закрашены, но их расположение не соответствует инструкции. + - - выполнено верно два или три пункта задания +- все пункты задания выполнены верно

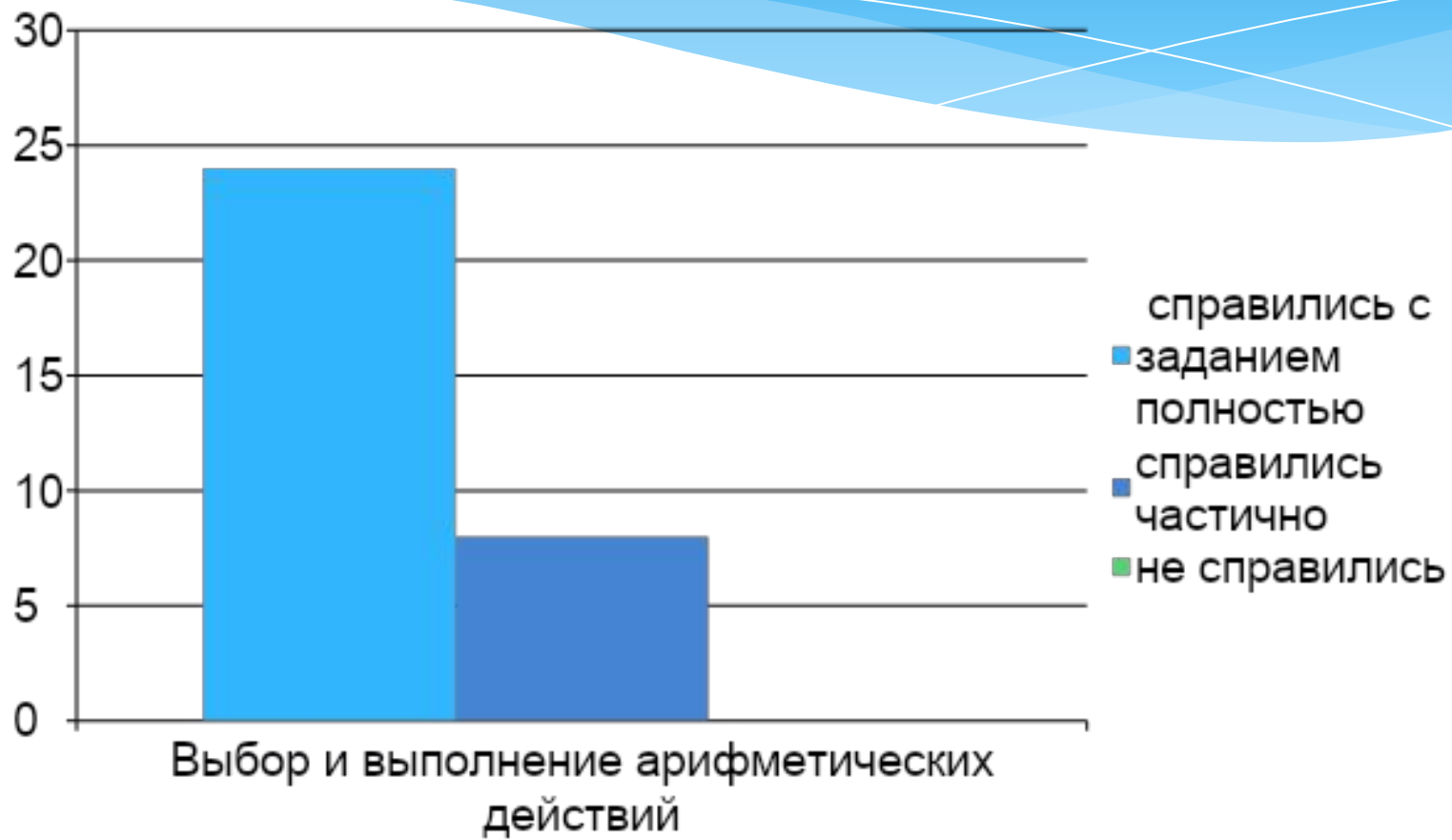


Задание №3

Выбор и выполнение арифметических действий



- Проверка уровня развития представлений, лежащих в основе счета, представлений об операциях сложения и вычитания, наличие интуитивных до числовых представлений, умение слушать и выполнять инструкцию.
- **Цель:** выявить умение выбрать и выполнить операцию сложения и вычитания; при правильном понимании текста задачи перейти от числа к соответствующему конечному множеству предметов (кружков, квадратов), уровень произвольности.
- **Инструкция:** Здесь вы будете выполнять третье задание (указывается место для выполнения) Посмотрите на свои листки, послушайте задание. 1. В классе сегодня дежурят 3 девочки и 2 мальчика. Сколько детей дежурят сегодня в классе? Нарисуйте столько кружков, сколько детей дежурят сегодня в классе.
2. В легковой машине ехало 6 человек. Двое вышли из машины. Нарисуйте столько квадратов, сколько человек осталось в машине. (тексты задач можно повторить)
- **Оценка задания** - есть попытка решить одну задачу, но число кругов или квадратов неверное. +- одна задача выполнена верно, есть попытка решать вторую задачу, но число кругов или квадратов неверное. +- обе задачи выполнены верно.



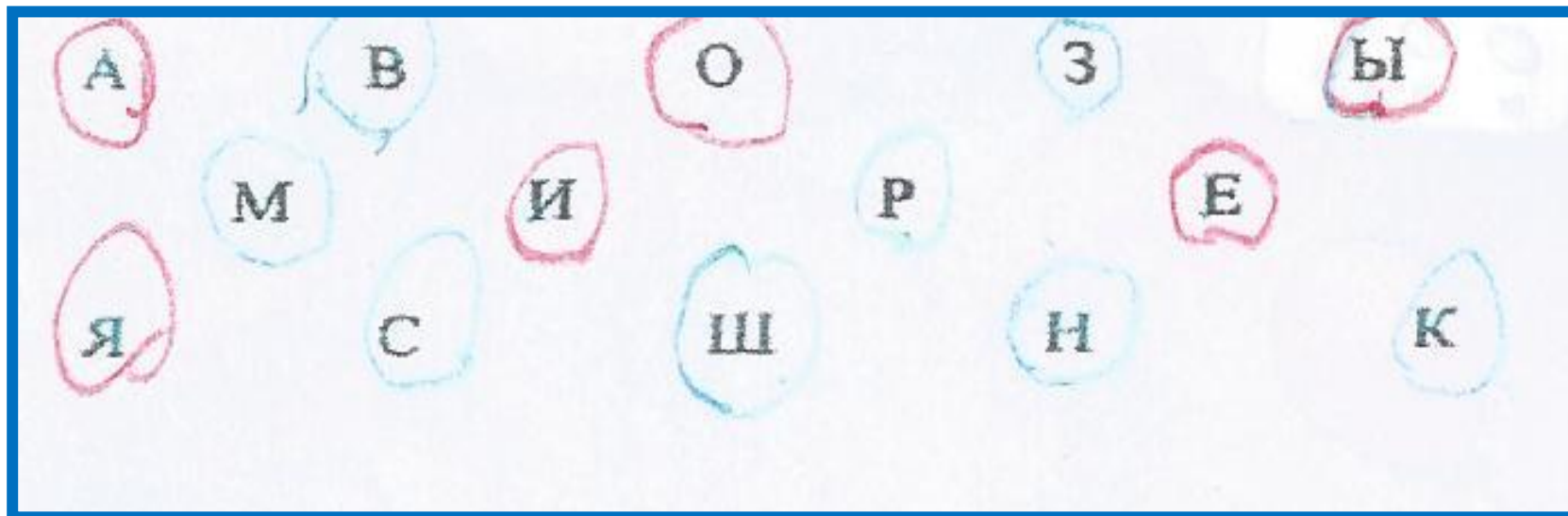
Курс « От слова к букве»

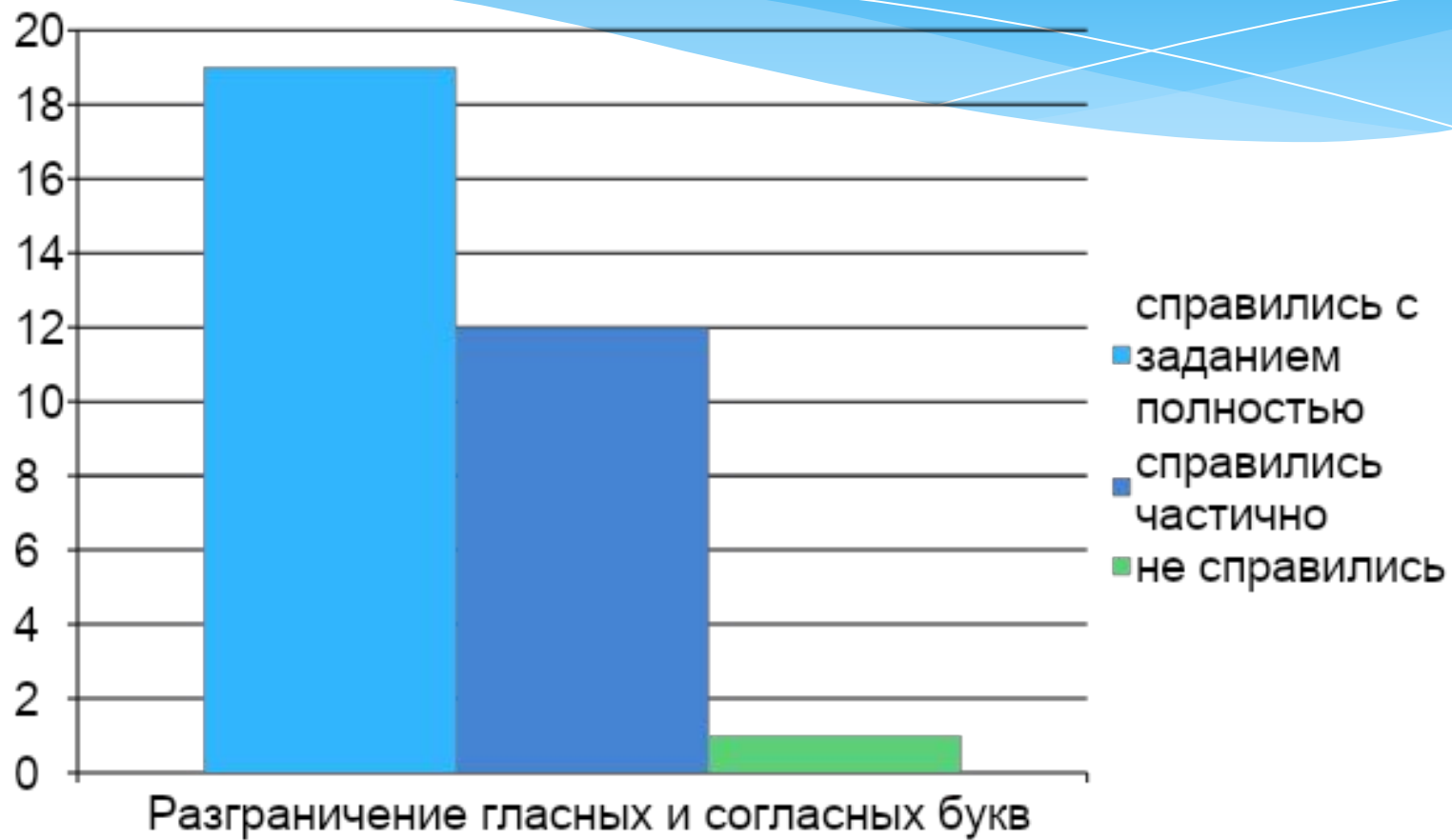
Планируемые результаты:

- * ориентироваться в ситуациях, соответствующих различным сферам общения;
- * отчётливо и ясно произносить слова, предложения;
- * выделять из слов звуки, классифицировать их по месту нахождения в слове;
- * уметь осознанно и произвольно строить речевое высказывание в устной форме

Задание №1

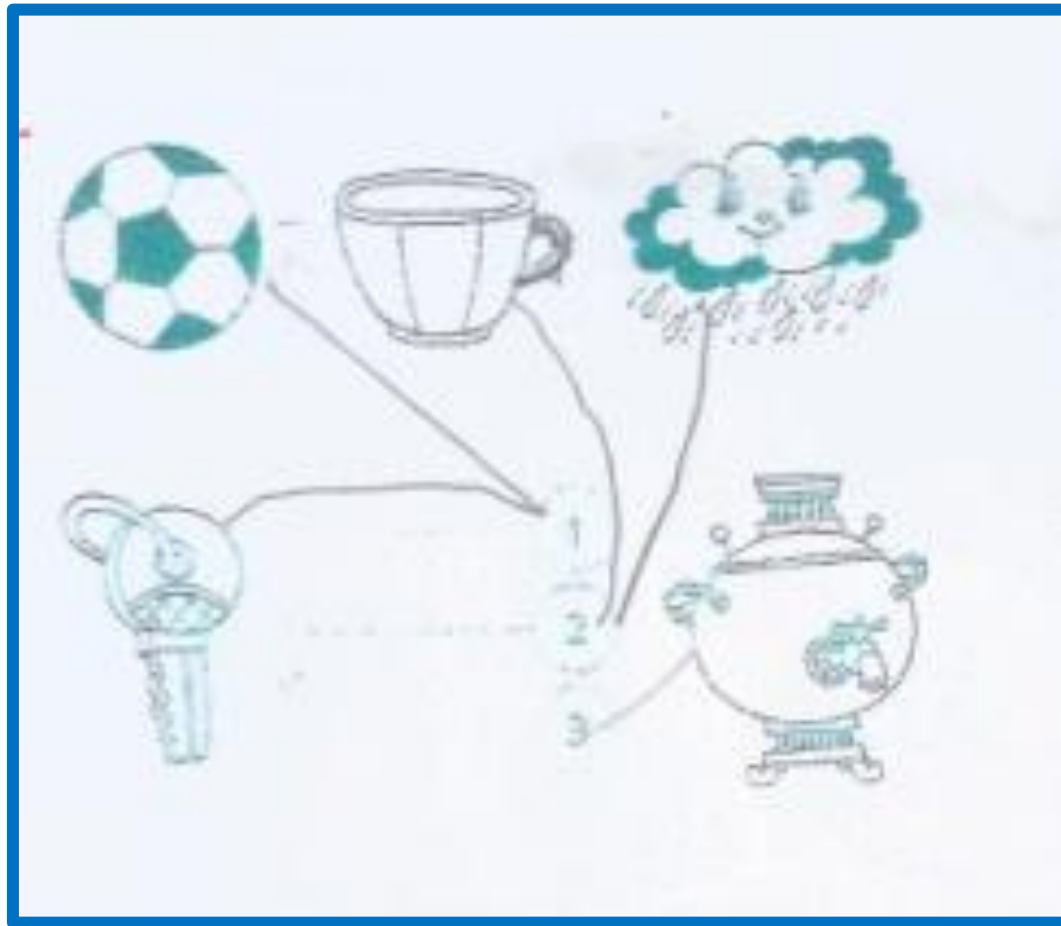
Разграничение гласных и согласных букв

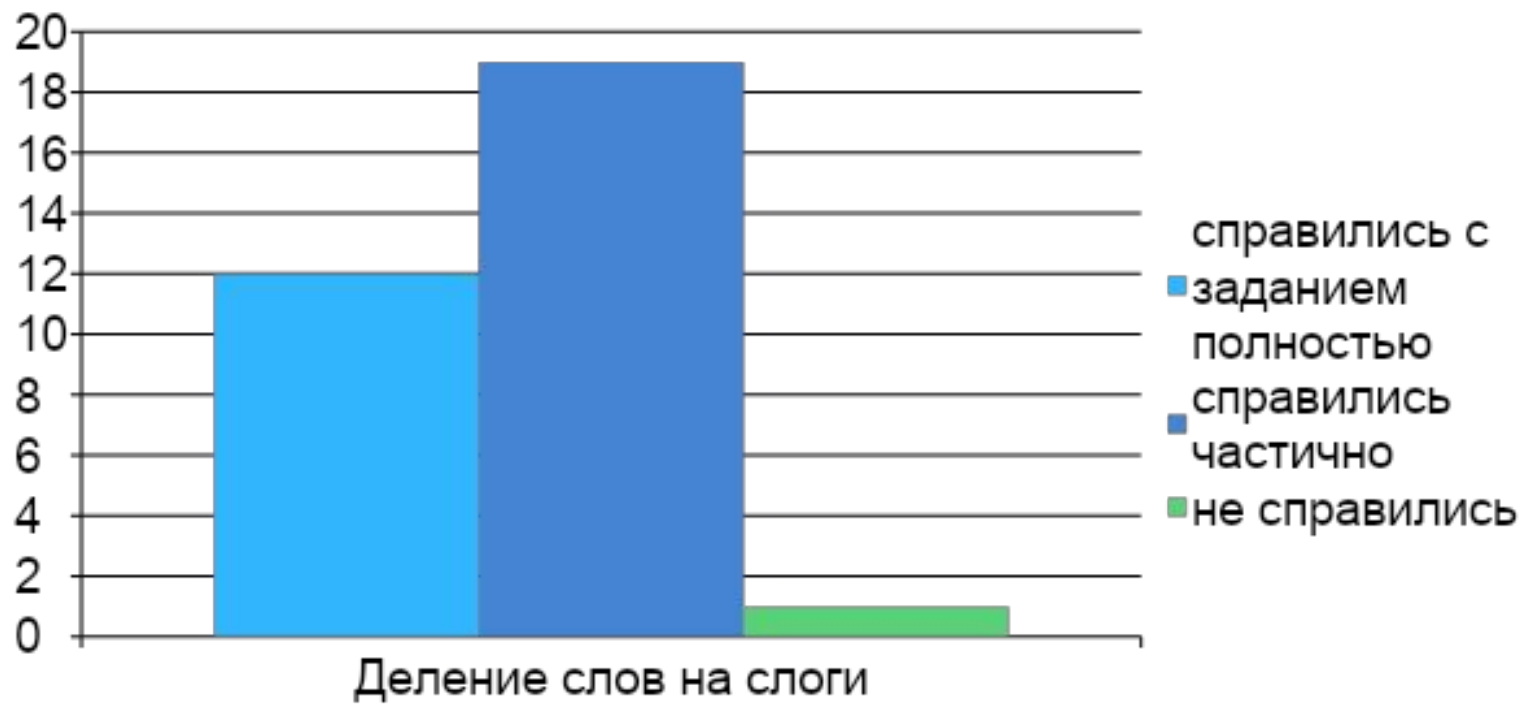




Задание №2


Деление слов на слоги





Задание №3

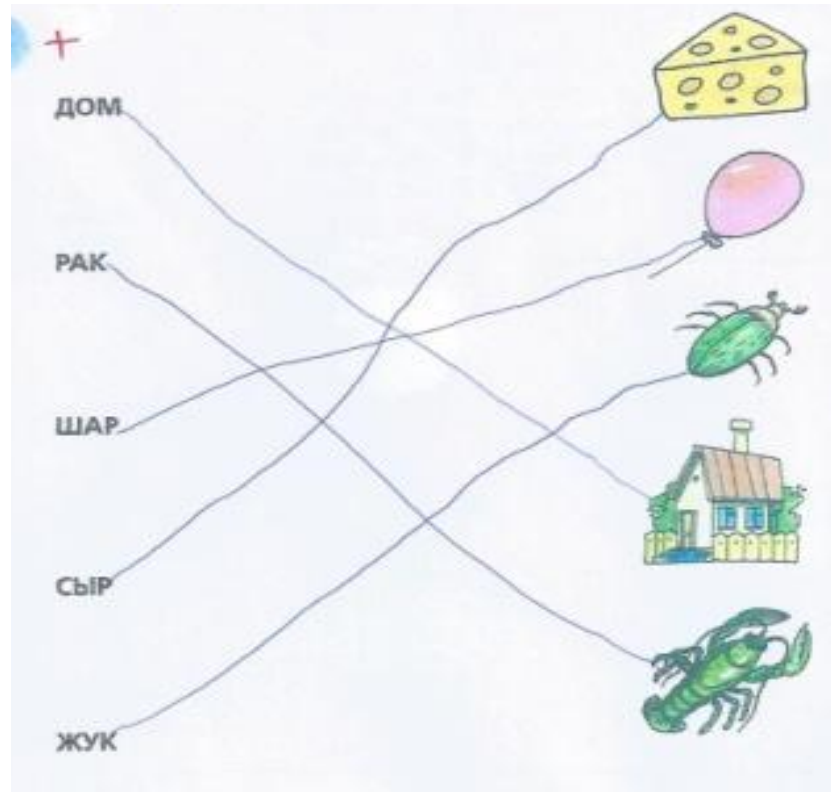
Звуковой анализ слов





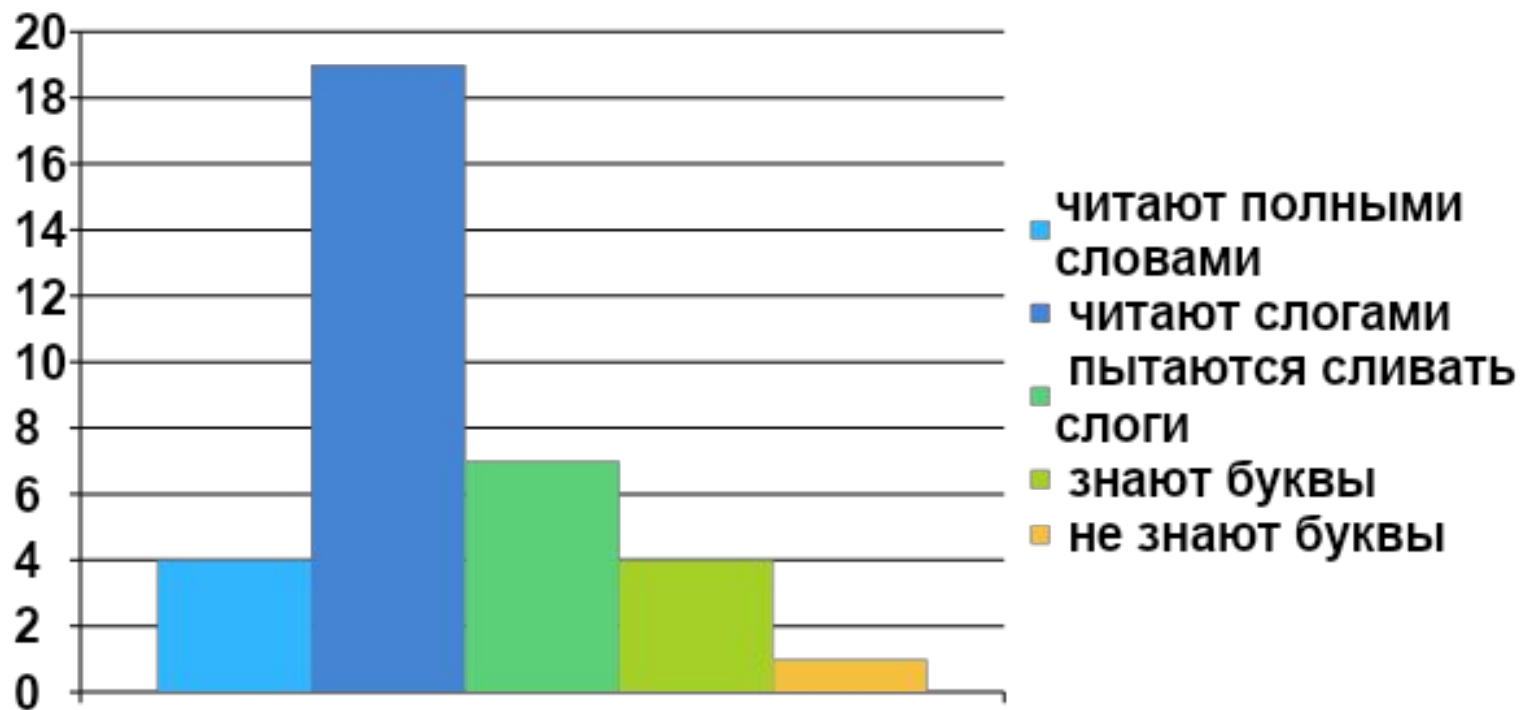
Задание №4

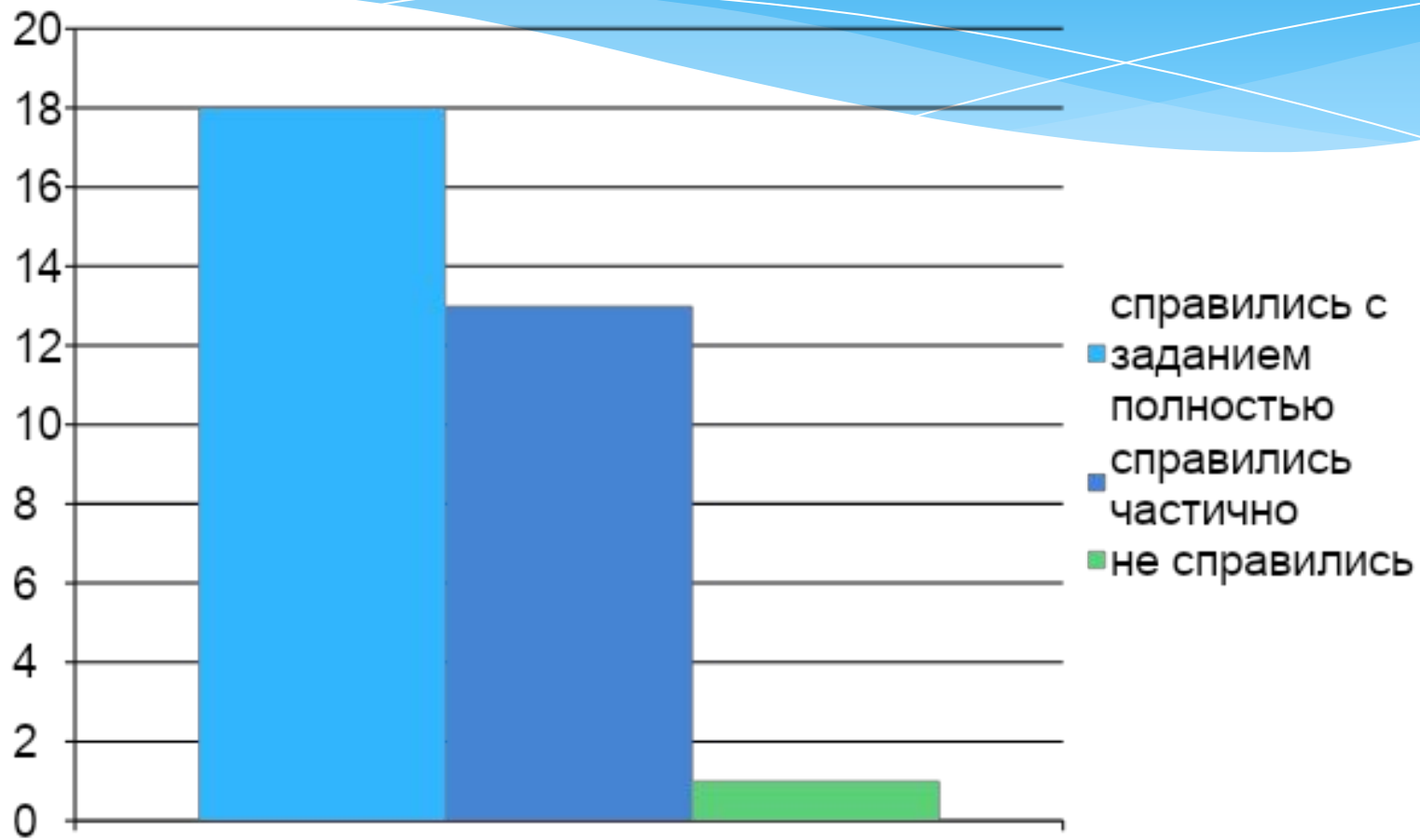
Чтение слов





Чтение





Уровень знаний по программе «Преимственность»

