

Муниципальное бюджетное дошкольное учреждение
детский сад №12
структурное подразделение «Березка»

Краткосрочный проект «Волшебная пуговица».

Воспитатели: Карманова Г.В. Таепова Р.Х.

Актуальность

Мы живем во время стремительных скоростей и высоких технологий. С каждым годом увеличивается количество технических новинок, поражающих своими возможностями. Мир предметов, и без того огромный, пополняется и расширяется. Все это отражается на нашей повседневной жизни – мы уже не обращаем внимания на предметы, которыми пользуемся изо дня в день. А жаль, ведь некоторые из них, порой даже самые обычные, таят в себе много интересного.

Потерянная Пуговица



Тип проекта : Исследовательско -творческий

- * Продолжительность:
Краткосрочный (3 недели)
- * По количеству участников:
групповой (дети, родители,
педагоги)
- * Предмет исследования:
Пуговицы.



Цель проекта:

Привлечь родителей и детей к совместному продуктивному творчеству.

Задачи:

Расширять кругозор посредством приобщения к накопленному человеческому опыту познания мира.

Познакомить детей с историей пуговицы, её видами и классификацией, расширить знания детей об окружающем мире;

Развивать воображение детей и родителей, творчество, интерес к коллекционированию; развивать мелкую моторику кистей рук, познавательную активность, фантазию, коммуникативные навыки.

Воспитывать усидчивость, умение работать в коллективе, прививать бережное отношение к чужому труду и поделкам.

Подготовительный этап:

Информационный лист для родителей о начале проекта;

Совместно с родителями заготовка пуговиц для проекта;

Создание в группе коллекции «Волшебные пуговицы»

Подбор иллюстративного, художественного материала;

Составление конспектов тематических занятий по разным разделам программы.

Основной этап

- НОД
- Работа с родителями
- Работа с детьми
- Совместная деятельность взрослых и детей

Создание коллекции «Пуговица - волшебница».



Совместная деятельность родителей и детей



Работы родителей: «Массажные коврики для профилактики плоскостопия».



Семья Андрея О. и семья Дарины З.




Браслеты.






Дидактическая игра: «Запомни и повтори»




Дидактическая игра : «Подбери листья к дереву»



Пуговичные узоры



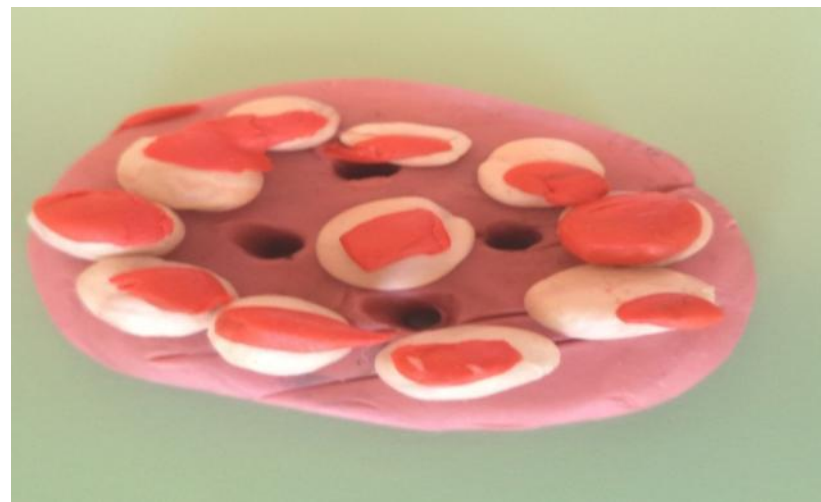




«Чудо- дерево».





Образовательная деятельность в режимных моментах Лепка «Чудо пуговицы»






Художественно-эстетическое развитие. Рисование на тему: «Такие разные пуговицы»






Образовательная деятельность в режимных моментах «Художественно – эстетическое развитие»

Аппликация : «Рыбки в аквариуме».



Художественно-эстетическое развитие . Лепка на тему:« Вот поезд наш мчится, колеса стучат»



Заключительный этап – трансляция проекта

Фотовыставка режимных моментов в ходе проведения проекта.

Смотр массажных ковриков.

Оформление мини – музея «Волшебная пуговица».

Презентация проекта

Выставка поделок совместной деятельности родителей и детей (фоторамки, волшебный мешочек, панно, сумочки и браслеты т. д.)

Ожидаемый результат

- Развитие познавательных и творческих способностей детей.
- Проявление самостоятельной активности детей.
- Улучшение работы по взаимодействию с родителями, активизация родителей как участников проекта.
- Позитивное отношение к миру на основе эмоционально – чувственного опыта.



Мини – музей





Наши гости





СПАСИБО ЗА ВНИМАНИЕ!

