

# ***Портфолио учащихся начальной школы***

***Презентация учителя***

***начальных классов ГОУ ЦО № 1467***

***Лукиной Любови Викторовны***



# Портфолио ученика – что это такое?

**Портфолио** – модное слово, пришедшее в наш лексикон не так давно и употребляющееся до недавнего времени исключительно в сфере модельного бизнеса. Но...  
Время течет, все вокруг меняется. И вот уже сегодня все родители должны знать, что такое портфолио ученика.



**Портфолио ученика** – это способ фиксирования, накопления и оценки индивидуальных образовательных достижений обучающихся в определенный период его обучения со 2 по 11 классы.

Если говорить проще, **портфолио** – это портфель документов, папка (может быть и в электронной форме), в которой ученик за все время обучения в школе должен фиксировать все свои достижения как творческого характера, так и учебные результаты. Портфолио призвано дополнить традиционные контрольно-оценочные средства, и позволяет учитывать результаты, достигнутые обучающимися в разнообразных видах деятельности: учебной, творческой, социальной, коммуникативной и т.п.

# Одной из **основных целей** составления портфолио ученика является установка тесного сотрудничества между родителями, педагогом и ребенком.

Ученики младших классов при оформлении портфолио не смогут обойтись без помощи родителей.

Их помощь должна заключаться в постоянном побуждении ребенка проявлять инициативу и самостоятельность в заполнении данных. Таким образом, он сможет производить оценку своих достижений и возможностей, формировать личное отношение к полученным результатам.

Портфолио помогает ребенку развивать уравновешенный взгляд на себя, свои достоинства и на свои цели.



# Роль учителя в работе с портфолио

1. Педагог обязан объяснять правила ведения и заполнения портфолио.
2. Производить своевременную оценку заполнений всех разделов.
3. Подготовить выставки, конкурсы, которые позволят ученикам проявить себя.

**Всё это помогает формироваться личности ребенка.**

**Главное то, что портфолио не несет идеи соперничества между детьми, а помогает каждому индивидуально развивать свои таланты.**



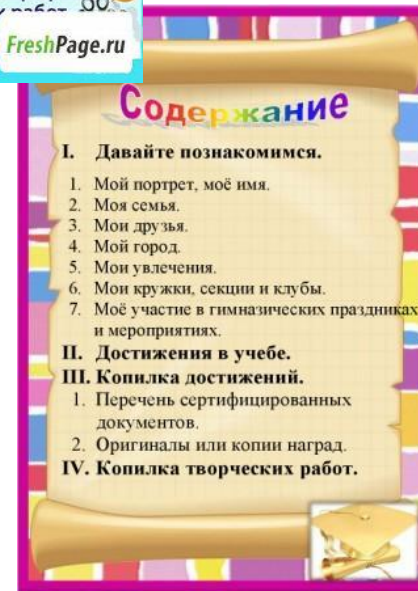
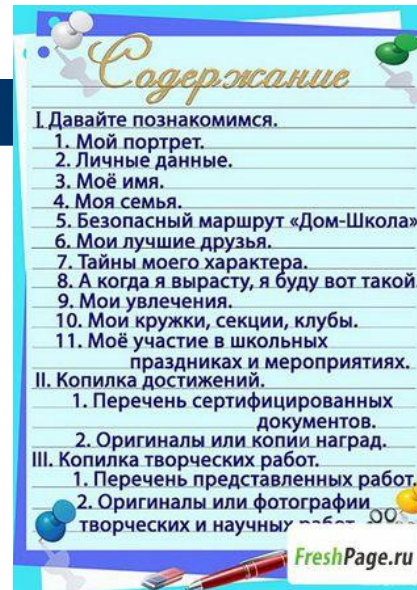
**Девизом работы с портфолио ученика начальной школы должна стать фраза:**

**"Каждодневный творческий процесс ученика должен быть зафиксирован".**



# Структура портфолио

**Жестких требований по введению не существует. Ведь работа над портфолио - хорошая возможность проявить себя, подойти творчески к этой задаче, придумать что-то свое, оригинальное.**



# Разделы портфолио



- *Титульный лист*
- *Мой мир*
- *Моя учёба*
- *Моя общественная работа*
- *Моё творчество*
- *Мои впечатления*
- *Мои достижения*
- *Отзывы и пожелания*



# Титульный лист

**Портфолио**  
Ученика начальных классов

Фамилия \_\_\_\_\_

Имя \_\_\_\_\_

Отчество \_\_\_\_\_

Дата рождения \_\_\_\_\_

Место рождения \_\_\_\_\_

Я учусь в \_\_\_\_\_ классе

\_\_\_\_\_ школа

\_\_\_\_\_ год

**Содержит основную информацию:**

- фамилия имя и отчество;**
- заведение;**
- класс;**
- контактную информацию;**
- фото ученика.**




# Раздел « Мой мир »



*Здесь можно поместить  
любую информацию,  
которая интересна  
и важна для  
ребенка.*



# « Моё имя »




- информация о том, что означает имя, можно написать о знаменитых людях, носивших и носящих это имя. Если у ребенка редкая или интересная фамилия, можно найти информацию о том, что она означает.

# "Моя семья"

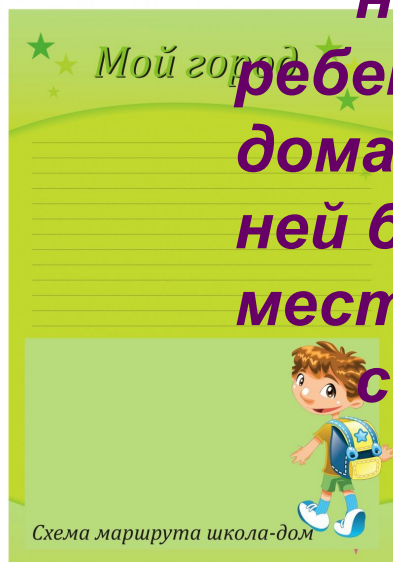
- здесь можно  
рассказать о каждом  
члене семьи или  
составить  
небольшой рассказ о  
своей семье.





# Мой город"


- это рассказ о родном городе (селе, деревне), о его интересных местах. Здесь же можно разместить нарисованную вместе с ребенком схему маршрута от дома до школы. Важно чтобы на ней были отмечены опасные места (пересечения дорог, светофоры).






# "Мои друзья"

**Здесь можно  
расположить  
фотографии друзей,  
информация об их  
интересах,  
увлечениях.**



# "Мои увлечения" -



**это небольшой рассказ о том, чем увлекается ребенок.**

**Здесь же можно написать о занятиях в спортивной секции, учебе в музыкальной школе или других учебных заведениях дополнительного образования.**

# **"Мои любимые школьные предметы"**

**- небольшие заметки о любимых школьных предметах, построенные по принципу "мне нравится..., потому что...". Также неплох вариант с названием "Школьные предметы". При этом ребенок может высказаться о каждом предмете, найдя в нём что-то важное и нужное для себя.**

## **Раздел « Моя учёба »**

**В этом разделе заголовки листов посвящены конкретному школьному предмету. Ученик наполняет этот раздел удачно написанными контрольными работами, интересными проектами, отзывами о прочитанных книгах, графиками роста скорости чтения, творческими работами.**

# Математика



# Мои оценки

класс \_\_\_\_\_ учебный год \_\_\_\_\_

предмет | 1ч | 2ч | 3ч | 4ч | год

предмет	1ч	2ч	3ч	4ч	год



класс \_\_\_\_\_ учебный год \_\_\_\_\_

предмет | 1ч | 2ч | 3ч | 4ч | год

предмет	1ч	2ч	3ч	4ч	год

5



# Моя учёба





## **Раздел « Моя общественная работа »**

***Все мероприятия, которые проводятся вне рамок учебной деятельности можно отнести к общественной работе.***

***Оформлять этот раздел желательно с использованием фотографий и кратких сообщений на тему.***

# Раздел « Моё творчество »

*В этот раздел ребенок помещает свои творческие работы: рисунки, сказки, стихи.*

*Если выполнена объемная работа (поделка), нужно поместить ее фотографию.*


*Родителям необходимо предоставить полную свободу ребенку при наполнении этого раздела!*



## **Раздел « Мои впечатления »**

***В начальной школе дети принимают активное участие в экскурсионно-познавательных программах, ходят в театр, на выставки, посещают музеи. Необходимо в завершение экскурсии или похода предложить ребенку творческое домашнее задание, выполняя которое, он не только вспомнит содержание экскурсии, но и получит возможность выразить свои впечатления.***

# Раздел « Мои достижения »



Здесь размещаются грамоты, сертификаты, дипломы, благодарственные письма, а также итоговые аттестационные ведомости.

Лучше выбрать расположение не в порядке значимости, а, например, в хронологическом порядке.

# **Раздел « Отзывы и пожелания »**

*В портфолио ученика начальной школы этот раздел включают не часто. Ничто так не повышает самооценку ребенка, как положительная оценка педагогом его стараний. Например: "Принял активное участие в подготовке к внеклассному мероприятию "Цена Победы". Выучил и великолепно рассказал стихотворение. Самостоятельно подготовил стенгазету, при этом привлек к оформлению своих товарищей."*



# Мой знак зодиака




# Моя школа



## Мои педагоги



# МОЯ ОБЩЕСТВЕННАЯ РАБОТА



# ОТЗЫВЫ И ПОЖЕЛАНИЯ



# ***Важно помнить!!!***

*В первом классе, когда ребенок только начинает работать над составлением портфолио, без помощи родителей ему не обойтись.*

*Но по мере того, как он взрослеет эту помощь надо сводить к минимуму.*

*Старайтесь с самого начала построить работу ребенка таким образом, чтобы он сам прикладывал определенные усилия к формированию портфолио.*

*В процессе работы неизбежно происходит процесс осмысления своих достижений, формирование личного отношения к полученным результатам и осознание своих возможностей.*

# ПОРТФОЛИО





*Спасибо  
за внимание!*